



Ready to look forward

**ESSE SOLUTION<sup>SAGL</sup>**

*FORNITURE AZIENDALI*

*Via Rompada, 37 - CASLANO*

*+41 076 758 5368 +41 079 709 8354*

*[www.essesolution.ch](http://www.essesolution.ch) [info@essesolution.ch](mailto:info@essesolution.ch)*



## Spingersi oltre, ancora una volta. Over the edge, over again.

Se lavorare non fosse un modo per produrre ma per creare, non per eseguire ma per realizzare e dare vita.  
E se anche il confine dei nostri spazi non fosse una parete ma giungesse fino all'orizzonte.  
E se Gierre non fosse solo "work and live" ma un modo per poter scoprire il valore dello stile e dell'eleganza, per portare negli spazi di vita lavorativi il desiderio di saper osare, spingersi oltre, disegnare orizzonti, comodamente seduti sulla tela dei nostri progetti.

And if working wasn't a way to manufacture but to create, not to execute, but to realize and give birth.  
And if also the limit of our spaces wasn't a wall but it extended to the horizon.  
And if Gierre wasn't only "work and live", but a way to find out the value of style and elegance, to bring into our working spaces the desire to dare, to move beyond, to draw horizons, while sitting comfortably on the painting of our projects.



executive chairs	ETIENNE	4
	CALYPSO	8
	CARESS	10
	EDEN	14

operative chairs	KUMA	16
	HORIZON	20
	RONNIE	24
	RONNIE RETE	26
	SAND	30
	NAOS GREY	34
	NAOS	36

community chairs	LEDA GREY	38
	LEDA	40

waiting chairs	IDEAL	42
	STYLE	46

Dati tecnici Technical characteristics	49
---	----







ETIENNE

executive  
chairs





*di Carlo Tomba - 0332 510900  
info@ctservice.it*





## ETIENNE

Disegnata con linee sottili e delicate per ambienti moderni e di prestigio, ETIENNE racchiude in sé la solidità dei progetti e la leggerezza delle idee.

Created with subtle and delicate contours for modern and prestigious ambients, ETIENNE encapsulates the robustness of design and the lightness of ideas.





# CALYPSO

A volte l'eleganza è data da semplici dettagli, piccoli accorgimenti che rendono naturale e spontaneo ciò che ci circonda. È da questo desiderio che CALYPSO trae forma. Dal voler rendere preziosa anche la più piccola finitura, garantendo così pregio e raffinatezza.

Sometimes elegance is obtained through simple details, small particulars that make surroundings natural and spontaneous. CALYPSO takes shape through this desire. Seeking to embellish even the tiniest finishing touches, and to thereby guarantee value and elegance.



*di Carlo Tomba - 0332 510900*  
*info@ctservice.it*







## CARESS

Ricercatezza, prestigio, cura dei dettagli. Uno stile unico, un modo di essere, un modo di creare. CARESS è una direzionale dalle prestazioni elevate con un meccanismo sincronizzato e braccioli fissi o regolabili.

Sophistication, glamour and care of the details. An exclusive style, a way of being, a way of creating. CARESS is an executive armchair of high-performance, with a synchronized mechanism and fixed or adjustable armrests.









*di Carlo Tomba - 0332 510900  
info@ctservice.it*

CARESS

executive  
chairs





## EDEN

Chi l'ha detto che il benessere e la bellezza dell'EDEN siano ormai perdute per sempre? Questa sedia visitatore, versatile e facile da abbinare in qualsiasi contesto direzionale, viene proposta con schienale medio e basso, con retroschienale tappezzato e in nylon nero e poggiatesta rivestito in tinta su richiesta.

Who says that the well-being and beauty of EDEN have been lost forever?

This visitor chair, versatile and easy to match any executive context, is available with medium and low backrest, with upholstered and black nylon rear backrest, with upholstered armrests on request.





executive  
chairs







# KUMA

Lo schienale sottile che gioca con la trasparenza e la luce rende KUMA una seduta operativa dall'inconfondibile stile, che racchiude dentro di sé comodità ed elevate prestazioni.

The slim backrest with its play on transparency and light makes KUMA a practical seat with an unmistakable style, encompassing comfort and high performance.








KUMA

operative  
chairs







*di Carlo Tomba - 0332 510900  
info@ctservice.it*

HORIZON



*Segui la comoda, leggera e armoniosa linea dell'orizzonte...  
Follow the comfortable, light and harmonious line of the horizon...*

operative  
chairs



# HORIZON

A volte l'orizzonte ci offre più possibilità di quante immaginiamo. Sta a noi coglierle e adattare alle nostre esigenze. HORIZON è caratterizzata infatti di un elegante e ricercato design ed è dotata di molteplici regolazioni che fanno di lei una perfetta seduta ergonomica.

Sometimes there are more opportunities on the horizon than we may think. It is up to us to take them and adapt them to our needs. HORIZON in fact is characterized by its elegant and sophisticated design and is equipped with numerous controls that make it the perfect ergonomic seat.



*di Carlo Tomba - 0332 510900  
info@ctservice.it*







RONNIE



*di Carlo Tomba - 0332 510900  
info@ctservice.it*



Ergonomia, solidità, carattere. Tre qualità che affermano l'eccellenza del prodotto. Quando ad essi si aggiunge la versatilità, il risultato è unico.  
Ergonomics, strength, character: Three qualities affirming the excellence of the product. The result is unique while adding versatility to them.

operative  
chairs









RONNIE

operative  
chairs







# RONNIE

RONNIE, leggera ma robusta, sportiva ed elegante, decisa eppure equilibrata, interpreta con un design innovativo e giovane il bisogno di forme armoniose, funzionali ed ergonomiche grazie al supporto lombare regolabile, ai braccioli fissi e regolabili e al meccanismo sincronizzato.

RONNIE, light but heavy, sporty and elegant, strong and well balanced, plays with a young and innovative design, the need of harmonious, functional and ergonomic shapes, thanks to the adjustable lumbar support, the fixed and adjustable armrests and the synchronized mechanism.





*di Carlo Tomba - 0332 510900  
info@ctservice.it*



# SAND

operative  
chairs



Come precise e delicate orme sulla sabbia, lo stile classico e naturale di SAND lascia il segno, svelando tutta la sua comodità ergonomica e adattandosi con intelligenza ad ambienti di vario genere.

The classic and natural style of SAND leaves its mark, like precise and soft footprints on the sand, revealing all its ergonomic comfort and intelligently adapting to all kinds of spaces.







SAND

operative  
chairs



# NAOS GREY



*di Carlo Tomba - 0332 510900  
info@ctservice.it*



Disegno pulito e contorni definiti, alleggeriti dall'eleganza delle plastiche grigie. NAOS GREY è disponibile con schienale in due altezze, nelle varianti a base girevole o con struttura fissa. Inoltre è dotata di un pratico gancio appendi borsa sul retro schienale. Clean design and smooth edges, lightened by the elegance of grey plastics. NAOS GREY is available with two backrest heights, with swivel base or fixed structure. It's equipped with a practical bag hook hanger on the backrest.









NAOS



*di Carlo Tomba - 0332 510900  
info@ctservice.it*



NAOS è disponibile anche nella versione con plastiche nere e come la versione grigia gode dello stesso comfort ed è dotata della stessa tipologia di componenti e optional.



NAOS is also available with black plastics and the grey version, enjoys the same comfort and is equipped with the same type of components and options.





*di Carlo Tomba - 0332 510900  
info@ctservice.it*

community  
chairs



## LED A GREY

La vita è comunicazione, movimento; una trama d'incontri dettati dalla curiosità e dalla voglia di scoprire.  
LED A GREY arreda con gusto ambienti collettivi, sale conferenza, zona attesa portando un tocco di originalità.  
Life is communication, movement, a plot of meetings dictated by curiosity and the desire to discover:  
LED A GREY furnishes, collectivity areas, conference rooms, waiting areas with taste, bringing a touch of originality.







## LEDA

Praticità, semplicità, efficacia e versatilità, quattro caratteristiche per un singolo prodotto. Agevole per le riunioni, ideale nella fase di trasporto grazie alle ruote posteriori e studiata per essere impilata e trasportata con carrello, LEDA raccoglie in sé varietà di accessori abbinati ad uno stile sobrio e ordinato.

Practicality, simplicity, efficiency and versatility, four features for a single product. Easy for meetings, ideal during transport thanks to the rear castors, designed to be stacked and transported with the trolley, LEDA brings together various accessories combined with a sober and orderly style.







IDEAL

waiting  
chairs







*di Carlo Tomba - 0332 510900  
info@ctservice.it*





## IDEAL

Avvolto da un'elegante semplicità, IDEAL, con un design contemporaneo e ampie dimensioni, arreda il tuo spazio trasformando l'attesa in un momento piacevole.  
Wrapped by an elegant simplicity, IDEAL furnishes your space with a contemporary and wide design, changing the wait to a pleasant time.





## STYLE

Con il suo design esclusivo e accattivante rende le attese veri e propri momenti di creatività e immaginazione. Il suo STYLE giovane arricchito da dettagli cromati dona dinamismo ed energia ad ogni ambiente.

With its unique and attractive design, the waitings are made real moments of creativity and imagination. Its young STYLE, enriched by chromed details, gives dynamism and energy to any space.



waiting  
chairs





# Chi siamo. Who we are.

GIERRE è nata più di vent'anni fa ma conserva intatto lo spirito giovane e dinamico di chi opera con passione nel mondo dell'arredo e del design. Specializzata nella produzione di sedute per ufficio e collettività, GIERRE conta oggi circa 800 punti vendita, di cui 700 in Italia. La produzione viene realizzata completamente presso lo stabilimento italiano della casa madre. Ricerca, qualità e soluzioni sono le parole chiave per GIERRE, impegnata a proporre un'organizzazione razionale e piacevole dell'ambiente di lavoro, attraverso prodotti ergonomici, sicuri, belli da vedere e comodi da vivere. Una vasta gamma di programmi di sedute, dalle 'direzionali' alle 'conferenza', per offrire risposte ad ogni esigenza in ufficio, negli ambienti pubblici e nella collettività. Attentamente collaudate e pienamente garantite, le creazioni GIERRE sono studiate per dare a chiunque il piacere di accomodarsi su una vera e propria "seduta su misura".

GIERRE was set up more than twenty years ago but continues to maintain the dynamic young spirit typical of companies that are passionate about furnishing and design. GIERRE specialises in the production of seating for offices and communities and today has approximately 800 sales outlets, 700 of which are in Italy. Production is carried out entirely at the parent company's Italian factory. Research, quality and solutions are the key words for GIERRE, which is committed to proposing a rational and attractive organisation of the working environment, through products that are ergonomic, safe, pleasing to the eye and comfortable to use. A wide range of seating from executive to conference models, meeting all needs in the office, in public places and for community use. Carefully tested and fully guaranteed, GIERRE creations are designed to offer everyone the pleasure of sitting comfortably on a tailor-made chair.

## Certificazioni Certifications



Certificazione alle nuove norme europee per sedute ufficio EN 1335.  
EN 1335 European certification for office seating.



Sedute testate presso il laboratorio CATAS.  
All office seatings are tested by CATAS test centre.



I nostri prodotti sono certificati conformi alle normative UNI.  
Our products are certified in conformity with UNI standards.

CEE 90/270 - D.L.



Conformità alla normativa CEE 90/270 - D.L. 626 del 19/09/1994.  
Compliance with EEC 90/270 Standards.



Classe di reazione al fuoco IIM mobile imbottito.  
Fire retardant fabric class IIM for upholstered seating.



Le nostre sedute sono garantite 5 anni.  
All our seatings have a 5 years warranty cover.

**ESSE SOLUTION<sub>S.A.G.L.</sub>**

*FORNITURE AZIENDALI*

*Via Rompada, 37 - CASLANO*

*+41 076 758 5368 +41 079 709 8354*

[www.essesolution.ch](http://www.essesolution.ch) [info@essesolution.ch](mailto:info@essesolution.ch)

## TECHNICAL CHARACTERISTICS


# Etienne



Poltrona presidenziale.  
 Schienale alto e medio.  
 Monoscocca in multistrato di faggio imbottita in poliuretano espanso indeformabile.  
 Regolazioni: meccanismo oscillante bloccabile in cinque posizioni, elevazione a gas della seduta.  
 Braccioli: fissi in tubolare ovale di acciaio cromato con poggia braccio rivestito.  
 Base: girevole a 5 razze in acciaio cromato con copri saldatura, ruote cromate; fissa a 4 raggi in acciaio cromata, con piedini cromati.  
 Telaio: fisso a slitta in tubolare di acciaio cromato con braccioli.

Presidential chair.  
 High and medium backrest.  
 Chair realized with wood padded with polyurethane.  
 Adjustments: multiblock tilting device, seat gas adjustment.  
 Armrests: fixed armrests in oval tubular chromed steel with upholstered padding covered as the chair.  
 Base: swivel chromed steel five-star structure with chrome castors; fixed chromed steel four-star structure with chrome gliders.  
 Fixed frame: chromed steel cantilever with armrests.

Colori SKILL DIAMOND - SKILL DIAMOND colours



Bracciolo in acciaio cromato rivestito  
 Chromed steel padded armrest



Optional: poggiatesta rivestito con effetto "Diamond" disponibile solo con rivestimento Skill nei colori bianco, rosso, nero.  
 Optional: padded headrest "Diamond" effect, available with Skill covering, white, red and black colors.

	HT	HS	L	P
<b>7700</b>	118	43	59	66
<b>7701</b>	98	43	59	68
<b>7705</b>	93	42	59	68
<b>7706</b>	95	47	62	66

# Calypso



Poltrona presidenziale.  
 Schienale alto e medio.  
 Monoscocca in multistrato di faggio imbottita in poliuretano espanso indeformabile.  
 Regolazioni: meccanismo oscillante bloccabile in cinque posizioni, elevazione a gas della seduta.  
 Braccioli: fissi in acciaio piatto cromato con poggia braccio rivestito.  
 Base: girevole a 5 razze in alluminio pressofuso lucido, con ruote cromate.

Presidential chair.  
 High and medium backrest.  
 Chair realized with wood padded with polyurethane.  
 Adjustments: multiblock tilting device, seat gas adjustment.  
 Armrests: fixed in flat chromed steel with upholstered padding covered as the chair.  
 Base: swivel aluminium five-star structure with chromed castors.



Bracciolo in acciaio cromato rivestito  
 Chromed steel padded armrest

	HT	HS	L	P
<b>7300</b>	114	46	61	71
<b>7301</b>	93	46	61	70

## Caress




Poltrona direzionale.  
 Schienale: alto e medio con struttura portante in plastica rigida rinforzata, imbottito in poliuretano espanso indeformabile.  
 Sedile: interno in multistrato di faggio, imbottito in poliuretano espanso indeformabile.  
 Regolazioni: meccanismo sincronizzato, elevazione a gas della seduta.  
 Braccioli: regolabili in altezza, profondità e orientabili con anima in acciaio cromato e copertura in nylon nero e pad morbido.  
 Braccioli: fissi in tubo di acciaio ellittico cromato con poggia braccio rivestito, come optional.  
 Base: girevole a 5 razze in nylon nero con anello di rinforzo in metallo, ruote nere.  
 Telaio: fisso a slitta in acciaio cromato a sezione tonda con poggia braccio in nylon nero.

Executive chair.  
 High and medium backrest, with reinforced rigid plastic structure, cold foamed polyurethane padding.  
 Seat: beech plywood, cold foamed polyurethane padding.  
 Adjustments: synchronized mechanism, multiblock, seat gas adjustment.  
 Armrests: height, sliding and rotating adjustment, with steel core covered by nylon, soft arm pads.  
 Armrests: fixed in elliptical tubular chromed steel with upholstered padding covered as the chair, as optional.  
 Fixed frame: chromed steel cantilever with armrests and upholstered arm pads.



Optional: base in acciaio cromato, ruote cromate  
 Optional: chromed steel five-star structure with chromed castors



Coppia bracciolo regolabile  
 Adjustable armrest



Optional: bracciolo in acciaio cromato imbottito  
 Optional: chromed steel padded armrest

	HT	HS	L	P
<b>6600</b>	121	49	65	64
<b>6601</b>	97	49	65	64
<b>6606</b>	99	45	56	63

## Eden



Poltrona visitatore.  
 Schienale medio e basso.  
 Sedile e schienale con anima interna in plastica rigida rinforzata, imbottitura in poliuretano espanso.  
 Retro schienale e sottosedile di protezione in nylon nero.  
 Su richiesta, retro schienale e copri braccioli rivestiti.  
 Telaio: fisso a slitta in tubolare di acciaio cromato a sezione tonda con braccioli, poggia braccio in nylon nero.

Visitor chair.  
 Medium and low backrest.  
 Chair consisting of a seat and backrest with reinforced rigid internal polypropylene core, cold foamed polyurethane padding.  
 Seat and backrest casing in injection black polypropylene.  
 Upholstered rear backrest and arm pads, on request:  
 Fixed frame: chromed steel cantilever with armrests and black nylon arm pads.



Retro schienale in nylon nero  
 Black nylon rear backrest



Optional: retro schienale interamente rivestito  
 Optional: fully upholstered rear backrest



Optional: bracciolo con poggia braccio rivestito in abbinamento alla poltrona  
 Optional: armrest upholstered padding covered as the chair

	HT	HS	L	P
<b>7400</b>	94	46	56	66
<b>7401</b>	84	46	56	62



# Kuma



Poltrona direzionale.  
 Schienale alto e medio con struttura portante in acciaio a sezione rettangolare verniciata nera, rivestito con rete portante, dotato di supporto lombare regolabile in altezza.  
 Sedile interno in multistrato di faggio, imbottito in poliuretano espanso indeformabile.  
 Regolazioni: meccanismo sincronizzato, elevazione a gas della seduta.  
 Braccioli: regolabili in altezza, profondità e orientabili con anima in acciaio cromato e copertura in nylon nero, poggia braccio in poliuretano nero.  
 Braccioli: fissi in tubolare a sezione quadra di acciaio cromato.  
 Base girevole a 5 razze in nylon nero con anello di rinforzo in metallo, ruote nere.  
 Telaio: fisso a slitta in acciaio cromato a sezione quadra.

Executive chair.  
 High and medium backrest with steel black structure, covered by mesh, provided with adjustment lumbar support.  
 Seat: beech plywood with cold foamed polyurethane padding.  
 Adjustments: synchronized mechanism, seat gas adjustment.  
 Armrests: height, sliding and rotating adjustment, with steel core covered by nylon, soft arm pads.  
 Armrests: fixed in square tubular chromed steel.  
 Base: swivel five-star structure in black nylon with steel reinforcement ring, black nylon castors.  
 Fixed frame: chromed steel cantilever.




Supporto lombare regolabile.  
 Height adjustment lumbar support.



Optional: base in acciaio cromato, ruote cromate.  
 Optional: chromed steel five-star structure with chromed castors.



Bracciolo regolabile in altezza, profondità e rotazione.  
 Height, sliding and rotating adjustment armrest.



Bracciolo in acciaio cromato.  
 Chromed steel armrest.

	HT	HS	L	P
2500	101	47	65	64
2526	90	48	50	57

Colori rete Polo - Polo mesh colours



Nero - Black



Grigio - Grey



Bianco - White



Beige - Beige

# Horizon



Poltrona direzionale.  
 Schienale alto con e senza poggiatesta con struttura portante a vista in plastica rinforzata dotato di supporto lombare regolabile in altezza; schienale basso per la versione visitatore; entrambi rivestiti in rete nera.  
 Sedile: interno in multistrato di faggio con sottosedile in plastica per versione girevole; in plastica rigida rinforzata con sottosedile per versione fissa. Imbottitura in poliuretano espanso indeformabile.  
 Regolazioni: meccanismo sincronizzato, elevazione a gas della seduta.  
 Braccioli: regolabili in altezza in nylon nero.  
 Base: girevole a 5 razze in nylon nero.  
 Telaio: fisso a quattro gambe e a slitta in acciaio cromato a sezione tonda.

Executive chair.  
 High backrest with and without headrest, reinforced rigid structure, with height adjustment lumbar support, low backrest for the visitor chair, both covered by mesh.  
 Seat: beech plywood with plastic seat outer for the swivel version, with reinforced rigid plastic and seat outer for the fixed version; cold foamed polyurethane padding.  
 Adjustments: synchronized mechanism, seat gas adjustment.  
 Armrests: Black nylon height adjustment.  
 Base: swivel five-star structure in black nylon with black nylon castors.  
 Fixed frame: chromed steel four legs or cantilever frame.



Poggiatesta regolabile.  
 Adjustment headrest.



Optional: base in acciaio cromato, ruote cromate.  
 Optional: chromed steel five-star structure with chromed castors.



Bracciolo regolabile in altezza, in nylon nero.  
 Black nylon height adjustment armrest.



Supporto lombare con regolazione in altezza.  
 Height adjustment lumbar support.

	HT	HS	L	P
550R	120	49	62	64
551R	103	49	62	63
560R	82	48	56	60
561R	83	46	56	61

# Ronnie



Poltrona semidirezionale.

Schienale: alto e medio con interno in plastica rigida rinforzata, imbottito in poliuretano espanso indeformabile, carter di protezione in nylon nero, nella serie I30.

Schienale in rete con struttura portante in materiale plastico a vista e supporto lombare regolabile in profondità nella serie I40R.

Sedile interno in multistrato di faggio, imbottito in poliuretano espanso indeformabile, sottosedile in nylon nero.

Regolazioni: meccanismo sincronizzato, elevazione a gas della seduta.

Braccioli: fissi in nylon nero nella serie I30.

Braccioli: regolabili di serie nella versione I40, optional per la serie I30.

Base: girevole a 5 razze in nylon nero con anello di rinforzo in metallo, ruote nere.

Telaio: fisso a slitta in acciaio cromato a sezione tonda con poggia braccio in nylon nero.

Semi-executive chair.

Backrest: high and medium, with reinforced rigid plastic structure, cold foamed polyurethane padding, black plastic back outer for I30 series; reinforced rigid structure, with depth adjustment lumbar support, covered by mesh for I40R series.

Seat: beech plywood, cold foamed polyurethane padding, plastic seat outer.

Adjustments: synchronized mechanism, seat gas adjustment.

Armrests: fixed, in black nylon

Armrests: height, sliding and rotating adjustment, with in black nylon, for mesh series, as optional for I30 series.

Base: swivel five-star structure in black nylon with steel reinforcement ring, black nylon castors.

Fixed frame: chromed steel cantilever with armrests and upholstered ampads.



Supporto lombare imbottito regolabile. Padded adjustment lumbar support.



Optional: base in alluminio lucido, ruote cromate. Optional: Aluminium base, chromed castors.



Bracciolo in nylon regolabile in altezza, profondità e orientabili di serie nella serie in rete. Optional sulla serie I30. Height, sliding and rotating adjustment armrest, for the mesh series; as optional for I30 series.



Bracciolo fisso in nylon nero. Black nylon fixed armrest.

	HT	HS	L	P
<b>I30</b>	101	44	60	61
<b>I32</b>	96	44	60	61
<b>I33</b>	96	44	50	61
<b>I40R</b>	106	44	66	61
<b>I46R</b>	88	47	54	65

# Sand



Poltroncina operativa con schienale alto.

Sedile e schienale con interno in materiale plastico rigido rinforzato, imbottiti in poliuretano espanso indeformabile e carter di protezione in plastica nera.

Regolazioni: meccanismo sincronizzato, meccanismo oscillante dello schienale millimetrico, sistema up-down, elevazione a gas della seduta

Braccioli: fissi in nylon nero.

Braccioli: regolabili in altezza, profondità e orientabili in nylon nero come optional.

Base: girevole a 5 razze in nylon nero con anello di rinforzo in metallo, ruote nere

Task chair.

High backrest.

Seat and backrest with reinforced rigid polypropylene and cold foamed polyurethane padding, black plastic back outer.

Adjustments: synchronized mechanism, tilting backrest, up-down system, seat gas adjustment.

Armrests: fixed, in black nylon.

Armrests: height, sliding and rotating adjustment, with in black nylon, as optional.


Base: swivel five-star structure in black nylon with steel reinforcement ring, black nylon castors.



Certificazione EN 1335 /1-2-3 tipo B In accordance with EN 1335/1-2-3 type B



Optional: bracciolo in nylon regolabile in altezza, profondità e orientabili. Optional: height, sliding and rotating armrest.



Bracciolo fisso in nylon nero. Fixed black nylon armrest.

	HT	HS	L	P
<b>I20</b>	96	44	60	64
<b>I21</b>	96	44	47	64

## Naos grey



170 171 172 173 175 176 177 178

Poltroncina operativa.

Schienale alto e medio.

Schienale: interno in materiale plastico rinforzato, imbottitura in poliuretano espanso indeformabile, carter di protezione in nylon grigio.

Sedile: anima interna in multistrato di faggio, imbottitura in poliuretano espanso indeformabile, carter di protezione in nylon grigio

Regolazioni: meccanismo sincronizzato, meccanismo oscillante dello schienale millimetrico, sistema up-down, contatto permanente, elevazione a gas della seduta.

Braccioli: fissi in nylon grigio.

Braccioli: regolabili in altezza come optional.

Base: girevole a 5 razze, in nylon rinforzato di colore grigio, ruote grigie.

Telaio fisso 4 gambe e slitta in tubolare di acciaio a sezione tonda verniciato grigio.

Task chair:

High and medium backrest.

Backrest: reinforced rigid polypropylene, cold foamed polyurethane padding, grey plastic back outer.

Seat: beech plywood, cold foamed polyurethane padding, grey plastic seat outer.

Adjustments: synchronized mechanism, tilting backrest, up-down system, permanent contact mechanism, seat gas adjustment.

Armrests: fixed, in grey nylon.


Armrests: height adjustment, as optional.

Base: swivel five-star structure in grey reinforced nylon, grey nylon castors.

Fixed frame: Grey painted steel 4 legs and cantilever frame.



Certificazione  
EN 1335 /1-2-3 tipo B.  
In accordance with  
EN 1335/1-2-3 type B.



Classe di reazione al fuoco  
IIM mobile imbottito.  
Fire retardant fabric class  
IIM for upholstered seating.



Optional: bracciolo regolabile in altezza in nylon grigio.  
Optional: height adjustment grey nylon armrest.



Bracciolo fisso in nylon grigio.  
Fixed grey nylon armrest.

	HT	HS	L	P
170	97	43	56	58
171	97	43	48	58
172	92	43	56	58
173	92	43	48	58
175	95	43	57	66
176	95	43	48	66
177	95	43	57	66
178	95	43	48	66

## Naos



180 181 182 183 185 186 187 188

Poltroncina operativa.

Schienale alto e medio.

Schienale: interno in materiale plastico rinforzato, imbottitura in poliuretano espanso indeformabile, carter di protezione in nylon nero.

Sedile: anima interna in multistrato di faggio, imbottitura in poliuretano espanso indeformabile, carter di protezione in nylon nero.

Regolazioni: meccanismo sincronizzato, meccanismo oscillante dello schienale millimetrico, sistema up-down, contatto permanente, elevazione a gas della seduta.

Braccioli: fissi in nylon nero.

Braccioli regolabili in altezza come optional.

Base girevole a 5 razze, in nylon rinforzato di colore nero, ruote nere.

Telaio fisso 4 gambe e slitta in tubolare di acciaio a sezione tonda verniciato nero.

Task chair:

High and medium backrest.

Backrest: reinforced rigid polypropylene, cold foamed polyurethane padding, black plastic back outer.

Seat: beech plywood, cold foamed polyurethane padding, black plastic seat outer.

Adjustments: synchronized mechanism, tilting backrest, up-down system, permanent contact mechanism, seat gas adjustment.

Armrests: fixed, in black nylon.

Armrests: height adjustment, as optional.

Base: swivel five-star structure in black reinforced nylon, black nylon castors.

Fixed frame: Black painted steel 4 legs and cantilever frame.




Certificazione  
EN 1335 /1-2-3 tipo B  
In accordance with  
EN 1335/1-2-3 type B



Classe di reazione al fuoco  
IIM mobile imbottito.  
Fire retardant fabric class  
IIM for upholstered seating.



Optional: bracciolo regolabile in altezza in nylon nero.  
Optional: height adjustment black nylon armrest.



Bracciolo fisso in nylon nero.  
Fixed black nylon armrest.

	HT	HS	L	P
180	97	43	56	58
181	97	43	48	58
182	92	43	56	58
183	92	43	48	58
185	95	43	57	66
186	95	43	48	66
187	95	43	57	66
188	95	43	48	66

# Leda grey



870G

871G

872G

Sedia attesa, conferenza e comunità.

Sedia impilabile con braccioli in nylon nelle versioni:

- sedile e schienale imbottito
- sedile imbottito e schienale in pvc a vista
- sedile e schienale in pvc a vista.

Tavoletta scrittoio: snodo e tavoletta in nylon nero.

Telaio: fisso a quattro gambe grigie completo di braccioli.

Waiting, conference and community chair.

Stackable, with nylon armrests:

- polypropylene seat and backrest;
- padded seat and polypropylene backrest;
- polypropylene seat and backrest.

Writing tablet: black nylon tablet.

Frame: fixed, grey painted four legs with nylon armrests.

Colori PVC - Polypropylene colours




Grigio - Grey



CATAS certificazione EN 13761.  
CATAS in accordance with EN 13761.



Snodo e tavoletta scrittoio in nylon nero.  
Black nylon writing tablet.



Carrello porta sedie in metallo grigio.  
Grey painted chairs trolley.



Optional: telaio con ruote posteriori.  
Optional: frame with rear castors.



	HT	HS	L	P
870 G	82	45	55	56
871 G	82	45	55	56
872 G	82	43	55	56

# Leda



870N

871N

872N

Sedia attesa, conferenza e comunità.

Sedia impilabile con braccioli in nylon nelle versioni:

- sedile e schienale imbottito
- sedile imbottito e schienale in pvc a vista
- sedile e schienale in pvc a vista.

Tavoletta scrittoio: snodo e tavoletta in nylon nero.

Telaio: fisso a quattro gambe nere, completo di braccioli.

Waiting, conference and community chair.

Stackable, with nylon armrests:

- polypropylene seat and backrest;
- padded seat and polypropylene backrest;
- polypropylene seat and backrest.

Writing tablet: black nylon tablet.

Frame: fixed, black painted four legs with nylon armrests.

Colori PVC - Polypropylene colours



Nero - Black



CATAS certificazione EN 13761.  
CATAS in accordance with EN 13761.



Snodo e tavoletta scrittoio in nylon nero.  
Black nylon writing tablet.



Carrello porta sedie in metallo grigio.  
Grey painted chairs trolley.



Optional: telaio con ruote posteriori.  
Optional: frame with rear castors.



	HT	HS	L	P
870 N	82	45	55	56
871 N	82	45	55	56
872 N	82	43	55	56



## Ideal



841



842



843

Poltrona, divano a due e tre posti su struttura portante in multistrato di legno tamburato, imbottitura in poliuretano espanso indeformabile, abbinata a dacron. Piedini di forma cilindrica in acciaio cromato regolabili.

One, two or three seater with a double-panel plywood structure, cold foamed polyurethane padding, matched with dacron fabric. Cylindrical chromed gliders.

	HT	HS	L	P
<b>841</b>	86	45	87	99
<b>842</b>	86	45	147	99
<b>843</b>	86	45	186	99

## Style



741



742



743

Poltrona, divano a due e tre posti su struttura portante in multistrato di legno tamburato, imbottitura in poliuretano espanso indeformabile, abbinato a dacron. Gamba portante in tubolare di acciaio piatto cromato.

One, two or three seater with a double-panel plywood structure, cold foamed polyurethane padding, matched with dacron fabric. Chromed flat steel legs.

	HT	HS	L	P
<b>741</b>	76	44	77	63
<b>742</b>	76	44	126	63
<b>743</b>	76	44	176	63

Il colore dei tessuti nel catalogo può risultare lievemente diverso dall'originale per effetto della fotografia e della stampa. Le misure sono solo indicative. GIERRE si riserva il diritto di modificare i suoi prodotti, in qualunque momento, senza l'obbligo di preavviso.

The colours of the fabrics in the catalogue may be slightly different from the original due to photographic reproduction and printing. Sizes are all indicative. GIERRE reserves the right to alter the products illustrated in the catalogue without notice.

**ESSE SOLUTION<sub>S.A.G.L.</sub>**

**FORNITURE AZIENDALI**

*Via Rompada, 37 - CASLANO*

*+41 076 758 5368 +41 079 709 8354*

[www.essesolution.ch](http://www.essesolution.ch) [info@essesolution.ch](mailto:info@essesolution.ch)