

COLLEZIONE OUTDOOR  
OUTDOOR COLLECTION

2020

**ESSE SOLUTION**<sub>SAGL</sub>

FORNITURE AZIENDALI

Via Rompada, 37 - CASLANO

+41 076 758 5368 +41 079 709 8354

[www.essesolution.ch](http://www.essesolution.ch) [info@essesolution.ch](mailto:info@essesolution.ch)



## LA NOSTRA STORIA

Nasce con Marino Pozza l'esperienza decennale di una famiglia nel settore di produzione degli ombrelloni e coperture per esterni, fondando la prima azienda in provincia di Vicenza.

Marino si forma come tecnico nel settore produttivo tessile, sviluppando un'innata creatività e passione, prima come dipendente e successivamente come responsabile, sapendo individuare le più ingegnose soluzioni nei processi di produzione.

Iniziò ad affermarsi con le ingegnose e funzionali modifiche che apportava alle macchine da lavoro, ottimizzando così la catena di produzione in termini di impiego di personale e soprattutto di materiali prodotti.

Nel 1991 nella ditta dove lavorava come direttore di produzione grazie ad un forte incremento di produzione e all'abbattimento dei costi, riesce a far impennare il fatturato!

A questo punto l'esperienza pregressa, le competenze specifiche acquisite nel tempo, ma soprattutto la necessità di rivale e di poter costruire qualche cosa di proprio, lo portarono quasi 30 anni fa ad impiegare il suo ingegno nella produzione di coperture da esterno.

In pochi anni l'azienda ormai consolidata in questo settore manifatturiero del terziario si amplia ed arriva a sviluppare e produrre una gamma di ombrelloni e articoli complementari dedicati al mondo Horeca.

Le sue capacità, la determinazione, ma soprattutto il suo arguto ingegno hanno permesso di creare ciò che siamo, lasciandoci un'eredità di sacrifici ed inventiva, che il nostro team porterà avanti a testa alta.

## OUR STORY

It's born with Marino Pozza the decades of experience of a family in the parasol production sector and covers for outdoors, founding the first company in the province of Vicenza.

Marino forms himself as a technician in the textile production sector, by developing an innate creativity and passion, before as an employee and after as a manager, knowing how to identify the most ingenious solutions in production processes.

He began to assert himself with the ingenious and functional modifications he brought to work machines, optimizing so the production chain in terms of employments of personnel especially of materials produced.

In 1991 in the company where he was working as production director, thanks to the strong increase of the production and to the lowering of the costs, manages to boost the sales!

At this point the previous experience, the specific skills acquired over time, but above all the need for revenge and to be able to build something of one's own, almost 30 years ago they took him to use his talent in the production of outdoor coverings.

In few years the consolidated company in this manufacturing sector of the tertiary sector expands, develops and produces a range of umbrellas and complementary articles dedicated to the Horeca World.

His capacities, his determination, but above all his strong ingenious allowed us to create what we are, leaving us a legacy of sacrifice and inventiveness, which our team will carry on with their head held high.

## MISSIONE

"Su misura" è la nostra parola chiave; la priorità è soddisfare le esigenze di una clientela sempre più esigente, ottemperando a tutte le richieste con prodotti specifici, tecnici e versatili.

## LA NOSTRA VISIONE

Il nostro team è costituito da personale che realizza il prodotto in continuo contatto e comunicazione con tecnici ed esperti del gruppo vendita; l'area design e progettazione coordina tutte le innovazioni e le richieste che vengono assimilate dal mercato rendendole applicabili.

Il "sapere diffuso" ci consente di garantire una stretta collaborazione tra vari ambienti produttivi; tessile, carpenteria, falegnameria, progettazione, installatori, rete vendita, ecc. La visione del team è sincrona e permette la collaborazione a tutti i livelli, dal semplice rilievo primario, all'acquisto delle materie prime, la progettazione e lavorazione. Questo approccio permette di sviluppare il design del prodotto in grado di "vestire" le esigenze del nostro target.

## MISSION

"Customized" is our key word; the priority is to satisfy the needs of an increasingly demanding clientele, complying with all requests with specific, technical and versatile products.

## OUR VISION

Our team is made up of personnel who makes the product in continuous contact and communication with technicians and experts of the sales group; the design area coordinates all the innovations and the requests that are assimilated by the market by making them applicable. The "widespread know" allows us to guarantee a strict collaboration between various production ambient; textile, carpentry, design, installers, sales network, etc. The vision of the team is synchronous and allows collaboration at all levels, from the simple primary level, to the purchase of the raw material, the design and the processing. This approach allows to develop the product design able to "dress" the needs of our target.



## LA PASSIONE

In questi anni l'insieme di persone creato da Marino Pozza, ha ricevuto e ripagato la fiducia di più di 2000 clienti che hanno voluto affidarci progetti sempre più elaborati, specifici sia in ambito tecnico/grafico ma anche dal punto di vista del Marketing.

Oggi dopo Marino una nuova generazione e il suo team porta avanti il bagaglio culturale di esperienze ed insegnamenti maturati in una vita di lavoro, con la stessa filosofia che l'ha sempre contraddistinta.

Siamo consapevoli che i successi di Marino sono il risultato di un legame fidelizzato tra collaboratori e clienti e ci impegneremo nel saper fare altrettanto.

Marino Pozza era e sarà per noi un punto di riferimento per migliorare, crescere ma soprattutto evolvere. Nel suo lavoro ci ha insegnato ad ascoltare, comprendere e interpretare una necessità, un'idea, un problema... trasformandolo in prodotto.




## THE PASSION

In these years the group of persons formed by Marino Pozza, received and repaid the trust of over 2000 clients that wanted to entrust us with ever more elaborate, specified projects, both in technical/graphic area but also from the marketing point of view.

Today after Marino a new generation and his team carries on the cultural baggage of experiences and lessons acquired in a working life, with the same philosophy which has always distinguished it.

We are aware that Marino's successes are the result of a loyal bond between collaborators and customers and we will be committed to knowing how to do the same.

Marino Pozza was and will be a point of reference for us to improve, grow but above all evolve. In his work he taught to us how to listen, understand and interpret a need, an idea, a problem... turning it in to a product.



# SOMMARIO / SUMMARY

Pagina prodotto    Scheda tecnica  
Product page    Technical summary

---

## **OMBRELLONI CONTRACT**

### **CLASSIC in metallo**

01.	ACQUAMARINA Classic	12	224
02.	ORO Classic	16	225
03.	FACILITY Classic	20	226
04.	PLATINO Basic, Medium e Superior	24	227
05.	TITANO Classic, Super 9 e Super 10	32	229
06.	MEZZ'OMBRA Classic	36	231
07.	DIFFUSION Classic	40	232
08.	DE LUXE Classic	44	233
09.	SHADOW Classic	54	236
10.	PRATIQUE Classic	58	237
11.	AVANTAGE Classic	66	239

### **WOOD in legno**

12.	ACQUAMARINA Wood	70	240
13.	ORO Wood	74	241
14.	FACILITY Wood	78	242
15.	MEZZ'OMBRA Wood	82	243
16.	DIFFUSION Wood	86	244
17.	DE LUXE Wood	90	245

## SOLE E MARE

18.	SILICE seaside	100	248
19.	CALIPSO seaside	104	249
20.	OASI VELA	108	250
21.	STAND RELAX Ombra, Seguiombra e Frangiombra	112	251
22.	PATIO RELAX Gazebo	118	251
23.	ZONE RELAX Canopy	122	251

## TENDE A BRACCI

### TENDE A BRACCI OUTSADE

24.	OUTSADE 01, 02, 03 e 04	128	-
25.	OUTSADE cassonata	132	-

### STRUTTURE PER TENDE A BRACCI

26.	LOUGE SQUARE a 1 o 2 falde	134	-
27.	LAY SHADOW	138	-

## DEHOR

### PEDANE

28.	SOTTOSCOCCA	144	-
29.	DECKING	146	-

### PROTEZIONI PERIMETRALI

30.	SLIM parapetti H100	148	-
31.	ETRURIA parapetti H100	150	-
32.	FIRENZE parapetti H110	152	-
33.	UNICO parapetti H100, paraventi H150/H180 e pareti H209/H240	154	-
34.	SMERALDO paraventi H150/H180	156	-
35.	RUBINO paraventi H150+20/H180+20	158	-
36.	TOPAZIO paraventi H150/H180 e pareti H209/H240	160	-
37.	TRIESTE paraventi H150/H180 e pareti H209/H240	162	-
38.	SCREEN UP sali/scendi da H100 a H180 e sali/scendi da H120/220	164	-



	Pagina prodotto Product page	Scheda tecnica Technical summary
39. CITY SYSTEM parapetto City H100/H150, paravento Rimini H150 e balaustra City	166	-
40. TOWER totem H50/H100/H150	170	-
41. BASIC carter contenitore	172	-
42. INTAGLIO PER DECORI E LOGHI	174	-
<b>STRUTTURE</b>		
43. GAZEBO SU MISURA	178	-
44. PERGO SPACE	182	-
45. MANTA SPACE	186	-
46. BIO SPACE	190	-
<b>CHIUSURE E COMPLEMENTI</b>		
47. VETRATE SCORREVOLI	196	-
48. HERMETIC parete avvolgibile	198	-
49. SIPARIO parete avvolgibile	200	-
50. KIT PORTA	201	-
51. INFRARED	202	-
52. LATERALI	204	-
53. KIT LED BATTERIA	206	-
54. IMPIANTO LED INTEGRATO	208	-
<b>GAMMA TESSUTI E FINITURE</b>		
Gamma tessuti	214	-
Gamma pellicole	219	-
<b>SOMMARIO TECNICO</b>		
	223	-
<b>BASI E ZAVORRE</b>		
	255	-
<b>CONDIZIONI DI VENDITA</b>		
	264	-



# ombrelloni contract

**classic** in metallo

**wood** in legno

# .01

## acquamarina classic

I materiali nella versione "Classic" aggiungono leggerezza e durabilità a uno dei prodotti da sempre più diffusi sul mercato, rivolgendosi ad un target che comprende il privato, ma soprattutto il settore eventi, catering e ristorazione.

The materials on the "Classic" version add lightness and durability to one of the most popular products on the market, addressing a target that includes the private sector, but above all the events and catering sector.



DIMENSIONI STANDARD / STANDARD DIMENSION

∅	300		
□	250 x 250	300 x 300	400 x 400
□	200 x 300	300 x 400	

Scheda tecnica pg. 224 / technical summary pg. 224







# .02 oro classic

È un ombrellone dalle prestazioni migliorate che nella versione "Classic" racchiude tutti i vantaggi dei materiali moderni, garantendo sicurezza, durabilità, leggerezza a vantaggio di un impiego altamente professionale e consono ad un ambiente di elevato prestigio.

It is a parasol with increased performances that in the "Classic" version encompasses all the advantages of modern materials, ensuring safety, durability, lightness for the benefit of highly professional employment and appropriate to a high prestige environment.



#### DIMENSIONI STANDARD / STANDARD DIMENSION

∅	300	350	400	500
□	300 x 300	350 x 350	400 x 400	
□	200 x 300	300 x 400		

Scheda tecnica pg. 225 / technical summary pg. 225









# .03

## facility classic

Un semplice ed ingegnoso meccanismo aumenta la funzionalità di questo prodotto grazie alla telescopicità del palo permettendone le operazioni di apertura/chiusura sopra tavoli e sedie, aggiungendosi agli ulteriori vantaggi di leggerezza e durabilità della versione "Classic".

A simple and ingenious mechanism increases the functionality of this product thanks to his telescopic pole that allows the opening/closing operation over tables and seats, adding it with the further advantages of lightness and durability of the "Classic" version.



#### DIMENSIONI STANDARD / STANDARD DIMENSION

∅	350	400	
□	300 x 300	350 x 350	400 x 400
□	300 x 400		

Scheda tecnica pg. 226 / technical summary pg. 226







# .04 platino basic, medium e superior

Sono una tipologia di ombrellone telescopico che per innovazione dei dispositivi di funzionamento e per gli elementi irrobustiti in acciaio permette lo sviluppo di 3 step dimensionali per grandi coperture dalle caratteristiche altamente professionali, con possibilità di svariati optional e ideali per integrazione di impianto a luci LED.

They are a typology of telescopic parasols that for the innovation of the operating devices and for the strengthened









elements in steel allows the development of 3 dimensional steps for big covers with highly professional features, with possibility of many optional and ideal for the integration of LED light system.

**PLATINO Basic**

DIMENSIONI STANDARD / STANDARD DIMENSION

∅	400	450	500
□	400 x 400	450 x 450	500 x 500
▭	300 x 500	400 x 500	

Scheda tecnica pg. 227 / technical summary pg. 227





**PLATINO Medium**

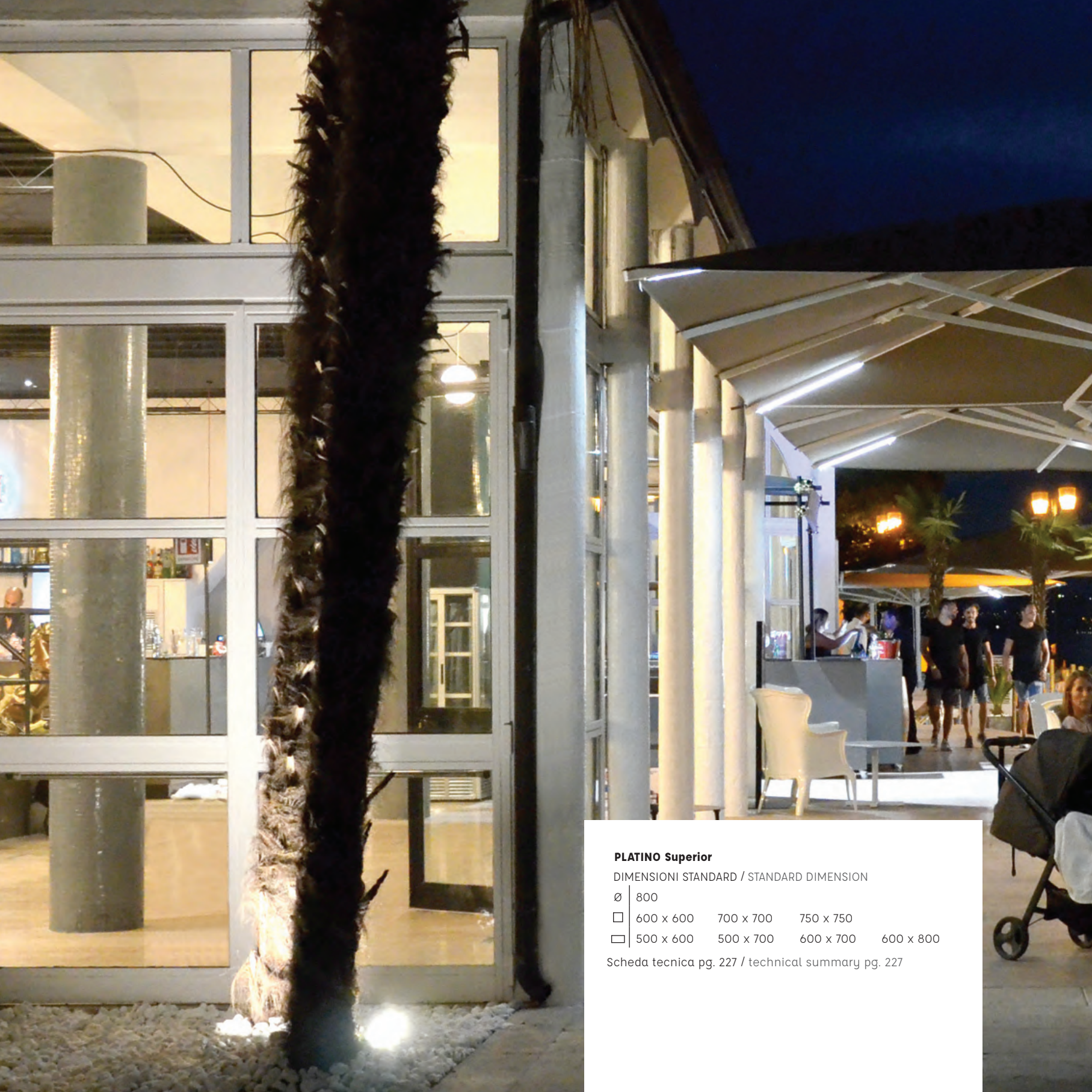
DIMENSIONI STANDARD / STANDARD DIMENSION

∅	600	700	500	
□	500 x 500	550 x 550	600 x 600	
□	400 x 500	400 x 600	500 x 600	500 x 700

Scheda tecnica pg. 227 / technical summary pg. 227

04.platino basic, medium e superior





**PLATINO Superior**

DIMENSIONI STANDARD / STANDARD DIMENSION

∅ 800

□ 600 x 600    700 x 700    750 x 750

□ 500 x 600    500 x 700    600 x 700    600 x 800

Scheda tecnica pg. 227 / technical summary pg. 227



# .05

## titano classic, super 9 e super 10

È l'ombrellone gigante per eccellenza, unico nel suo genere per dimensioni fino a 10 x 10 metri, dotato di dispositivo telescopico e copertura con numero di stecche maggiorato, si divide nella linea base e i 2 modelli maggiorati, rivolgendosi ad contesti di utilizzo altamente professionali, permettendo soluzioni di illuminazione LED integrata e accessori di completamento funzionali a svariati ambiti lavorativi di utilizzo.

It's the giant parasol par excellence, one of a kind for dimensions up to 10



### **TITANO Classic**

DIMENSIONI STANDARD / STANDARD DIMENSION

□	700 x 700	750 x 750	800 x 800
□	600 x 800		

Scheda tecnica pg. 229/ technical summary pg. 229







**TITANO Super 9**

DIMENSIONI STANDARD / STANDARD DIMENSION

□ | 900x900

Scheda tecnica pg. 229 / technical summary pg. 229

**TITANO Super 10**

DIMENSIONI STANDARD / STANDARD DIMENSION

□ | 1000x1000

Scheda tecnica pg. 229 / technical summary pg. 229



x 10 meters, equipped with telescopic device and cover with increased number of slats, it divides in the base line and the 2 increased models, addressing on highly professional context of use, allowing solution of LED illumination integrated and functional completion accessories on various working areas of use.

# .06

## mezz'ombra classic

Strutturato come un ombrellone a palo centrale sviluppa solo mezza copertura diventando un validissimo ombrellone a palo laterale che in questo modello nella versione "Classic" si adatta a soluzioni ideali per stretti vicoli e spazi ridotti.

Structured like a central pole parasol develops only half cover becoming a very valuable side pole parasol that in this model in the "Classic" version it adapts on ideal solutions for narrow alleys and small spaces.



#### DIMENSIONI STANDARD / STANDARD DIMENSION

□	150 x 300	200 x 400		
□	150 x 200	200 x 300	100 x 300	150 x 400

Scheda tecnica pg. 231 / technical summary pg. 231







# .07

## diffusion classic

Con braccio fisso e palo laterale girevole rappresentano il concetto più moderno di ombrellone, favoriscono lo sfruttamento totale dell'area ombreggiata e nella versione "Classic" risultano pratici da manovrare, duraturi e al contempo una soluzione elegante alla portata di tutti.

With fixed arm and turning lateral pole they represent the most modern concept of umbrella, they favor the total exploitation of the shaded area and in the "Classic" version they are practical to maneuver, durable and also with an elegant solution for everyone.



DIMENSIONI STANDARD / STANDARD DIMENSION

□	250 x 250	300 x 300
□	200 x 300	300 x 400

Scheda tecnica pg. 232 / technical summary pg. 232









# .08 de luxe classic

Dall'idea dell'ombrellone a braccio unita ai concetti di robustezza e funzionalità nasce una linea articolata di coperture nella versione "Classic" a testata singola, doppia e quadrupla per struttura che permette di articolare gli spazi con soluzioni diverse sempre coordinate esteticamente tra loro.

From the idea of arm parasol to the concepts of robustness and functionality, an articulated range of covers is born in the "Classic" version with single, double or quadruple head for the structure that allows to organize the spaces with various solutions always aesthetically coordinated between them.




#### DIMENSIONI STANDARD / STANDARD DIMENSION

∅	300	350	400	
□	300 x 300	350 x 350	400 x 400	500 x 500
▭	200 x 300	300 x 400	300 x 500	400 x 500

Scheda tecnica pg. 233 / technical summary pg. 233

















**DE LUXE Classic BIFOGLIO T e V**

DIMENSIONI STANDARD / STANDARD DIMENSION

300 x 600    350 x 700    400 x 800    500 x 1000

300 x 800    300 x 1000

400 x 600    500 x 600

Scheda tecnica pg. 233 / technical summary pg. 233





**DE LUXE Classic QUADRIFOGLIO**

DIMENSIONI STANDARD / STANDARD DIMENSION

□	600 x 600	700 x 700	800 x 800	1000 x 1000
□	600 x 800	600 x 1000		

Scheda tecnica pg. 233 / technical summary pg. 233

# .09

## shadow classic

Oltre alla praticità del braccio retrattile che permette la movimentazione sopra tavoli e sedie, nasce per gestire l'ombra e direzionarla a piacere, grazie al supporto laterale che sorregge la struttura senza intralciare e permette di inclinare e ruotare l'ombrellone a piacere.

In addition to the practicality of the retractable arm that allows the handling over tables and seats, it's born to handle the shadow and direct it at will, thanks to the lateral support that holds the structure without getting in the way and allows the inclination and rotation of the parasol to taste.



DIMENSIONI STANDARD / STANDARD DIMENSION

□ 300 x 300

□ 300 x 400

Scheda tecnica pg. 236 / technical summary pg. 236









# .10

## pratique classic

L'estetica tecnica ed elegante si coniuga alle caratteristiche di praticità e robustezza, collocando la gamma di questi ombrelloni tra i più diffusi nella realtà contract, grazie alla praticità del sistema di movimentazione sopra i tavoli, disponibili nella versione "Classic" a testa singola, doppia e quadrupla.

The technical and elegant aesthetics combines with the features of practicality and robustness, placing the range of these parasols among the most widespread in the contract reality, thanks to the practicality of the handling system over the tables, available in the "Classic" version with single, double or quadruple head.



DIMENSIONI STANDARD / STANDARD DIMENSION

□	300 x 300	350 x 350	400 x 400
□	200 x 300	300 x 400	

Scheda tecnica pg. 237 / technical summary pg. 237









**PRATIQUE Classic BIFOGLIO T**

DIMENSIONI STANDARD / STANDARD DIMENSION

300 x 600    350 x 700    400 x 800

300 x 800    400 x 600

Scheda tecnica pg. 237 / technical summary pg. 237









**PRATIQUE Classic QUADRIFOGLIO**

DIMENSIONI STANDARD / STANDARD DIMENSION

600 x 600    700 x 700    800 x 800

Scheda tecnica pg. 237 / technical summary pg. 237

# .11 avantage classic

La copertura disposta sopra il braccio e il dispositivo retrattile dello stesso rappresentano il design più rivoluzionario tra gli ombrelloni a palo laterale, conferendo una linea ultramoderna che si inserisce con armonia in qualsiasi contesto architettonico.

The cover disposed over the arm and the retractable device of the same, represent the most revolutionary design among the side pole parasols, conferring an ultramodern range that inserts with harmony in every architectonic contest.



DIMENSIONI STANDARD / STANDARD DIMENSION

□	250 x 250	300 x 300	350 x 350	400 x 400
□	200 x 300	250 x 350	300 x 400	

Scheda tecnica pg. 239 / technical summary pg. 239







# .12

## acquamarina wood

Il più popolare degli ombrelloni nella versione "Wood" è rivisto in questo modello nella qualità dei materiali e di fabbricazione, proponendosi ad un target che comprende il privato, ma soprattutto il settore eventi, catering e ristorazione.

The most popular of the parasols in the "Wood" version is revised in this model in the quality of the materials and the fabrication, proposing himself on a target that includes the private sector, but above all the events and catering sector.



DIMENSIONI STANDARD / STANDARD DIMENSION


□ 300 x 300  
□ 200 x 300    300 x 400

Scheda tecnica pg. 240 / technical summary pg. 240









# .13 oro wood

Con una struttura molto robusta che ne conferisce solidità e resistenza, questo modello nella versione "Wood" presenta rifiniture eleganti che rispecchiano il tradizionale gusto dello stile coloniale, garantendosi uno spazio nelle ambientazioni più ricercate e lussuose.

With a very strong structure that gives it solidity and strength, this model in the "Wood" version presents elegant finishes that reflect the traditional taste of the colonial style, ensuring himself a space in the most searched and luxurious environments.



#### DIMENSIONI STANDARD / STANDARD DIMENSION

∅	300	350	400
□	300 x 300	350 x 350	400 x 400
□	200 x 300	300 x 400	

Scheda tecnica pg. 241 / technical summary pg. 241







# .14 facility wood

Il top in questo prodotto intramontabile nella versione "Wood" è il dispositivo telescopico integrato nel palo che permette l'apertura/chiusura sopra tavoli e sedie, diventando così oltre che esteticamente lussuoso anche estremamente funzionale e pratico.

The top in this everlasting product in the "Wood" version is the telescopic device integrated in the pole that allows the opening/closing over tables and seats, becoming not only aesthetically luxurious but also extremely functional and practical.



DIMENSIONI STANDARD / STANDARD DIMENSION

□	300 x 300	400 x 400
□	300 x 400	

Scheda tecnica pg. 242 / technical summary pg. 242









# .15 mezz'ombra wood

Strutturato come un ombrellone a palo centrale sviluppa solo mezza copertura diventando un validissimo ombrellone a palo laterale che in questo modello nella versione "Wood" si adatta a soluzioni ideali per stretti vicoli e spazi ridotti.

Structured like a central pole parasol develops only half cover becoming a very valuable side pole parasol that in this model in the "Wood" version it adapts on ideal solutions for narrow alleys and small spaces.



DIMENSIONI STANDARD / STANDARD DIMENSION

□	150 x 300	200 x 400		
□	150 x 200	200 x 300	100 x 300	150 x 400

Scheda tecnica pg. 243 / technical summary pg. 243







# .16 diffusion wood

Ombrellone a braccio laterale, forte e robusto è un ottimo complemento d'arredo che nella versione "Wood" che ben si adatta a giardini e terrazzi, sposandosi nelle diverse finiture con gli arredi e le ambientazioni più particolari.

The side pole parasol, strong and robust it's a great complement of furniture in the "Wood" version that well suits on gardens and terraces, marrying in the different finishing with the most particular furnishing and setting.



DIMENSIONI STANDARD / STANDARD DIMENSION

□	300 x 300	
□	200 x 300	300 x 400

Scheda tecnica pg. 244 / technical summary pg. 244









# .17 de luxe wood

Funzionali, pratici e di elevata qualità, sono una gamma coordinata di ombrelloni a testata singola, doppia e quadrupla che nella versione "Wood" propongono un'estetica tradizionale con eleganti finiture e particolari curati nel dettaglio che si fonde con i nuovi concetti dell'ombrellone moderno.

Functional, practical and of high quality, they are a coordinated range of parasol with single, double or quadruple head that in the "Wood" version they propose a traditional aesthetic with elegant finishes and particulars cured in detail that blends with the new concepts of the modern parasol.



#### DIMENSIONI STANDARD / STANDARD DIMENSION

∅	300	350	400
□	300 x 300	350 x 350	400 x 400
□	200 x 300	300 x 400	

Scheda tecnica pg. 245 / technical summary pg. 245











**DE LUXE Wood BIFOGLIO T e V**

DIMENSIONI STANDARD / STANDARD DIMENSION

300 x 600    350 x 700    400 x 800

300 x 800    400 x 600

Scheda tecnica pg. 245 / technical summary pg. 245







**DE LUXE Wood QUADRIFOGLIO**

DIMENSIONI STANDARD / STANDARD DIMENSION

□	600 x 600	700 x 700	800 x 800
□	600 x 800		

Scheda tecnica pg. 245 / technical summary pg. 245



sole e mare

# .18 silice seaside

È un classico ombrellone balneare, adatto anche ad arredare piscine e giardini, elegante e maneggevole è dotato di meccanismo di chiusura antinfortunistico. Veste esclusivamente tessuto Tempotest Parà mare® ed è pensato per poter essere abbinato a lettino, sdraio per il mare, sedia regista e piedistallo con tavolino.

It is a classic beach umbrella, also suitable for decorating swimming pools and gardens, elegant and manageable, it is equipped with an accident-prevention mechanism. Dressed exclusively in Tempotest Parà mare® fabric and designed to be combined with a sun lounger, beach chairs, director's chair and pedestal table.



DIMENSIONI STANDARD / STANDARD DIMENSION  
Ø | 180          200          220          240

Scheda tecnica pg. 248 / technical summary pg. 248







# .19 calipso seaside

Con la struttura in profili di alluminio consente la realizzazione di forme quadrate che conferiscono a spiagge e piscine una linea moderna in un perfetto connubio fra tecnologia ed estetica. Veste esclusivamente tessuto Tempotest Parà mare® ed è pensato per poter essere abbinato a lettino, sdraio per il mare, sedia regista e piedistallo con tavolino.

With the structure in aluminum profiles, it selects the creation of square shapes that give beaches and pools a modern line in a perfect combination of technology and aesthetics. Separate robe Tempotest Parà mare® fabric and is designed to be combined with sun lounger, beach chair, director chair and pedestal with table.



DIMENSIONI STANDARD / STANDARD DIMENSION

∅	220	250	300
□	200 x 200	220 x 220	250 x 250

Scheda tecnica pg. 249 / technical summary pg. 249









# .20 oasi vela

Non c'è niente di più poetico che osservare l'orizzonte sotto una copertura a vela! Di forte impatto estetico ma anche robusta e durevole con tiranti rinforzati, anello di ancoraggio in acciaio zincato e cavo di rinforzo perimetrale per le grandi dimensioni; dotata di paleria per il fissaggio e agganci a muro.

There is nothing more poetic than observing the horizon under a sail cover! With a strong aesthetic impact but also robust and durable with reinforced tie rods, galvanized steel anchor ring and perimeter reinforcement cable for large dimensions; equipped with poles for fixing and wall hooks.







DIMENSIONI STANDARD / STANDARD DIMENSION

△	300	350	400	450	500	550	600	700
□	300 x 300	350 x 350	400 x 400	450 x 450	500 x 500	600 x 600	700 x 700	
□	200 x 300	300 x 400	400x500	450 x 550	400 x 600	500 x 600	500 x 700	

Scheda tecnica pg. 250 / technical summary pg. 250



# .21

## stand relax ombra, seguiombra e frangiombra

Pensato per creare uno spazio intimo e dedicato ad area relax; è disponibile con copertura in tre versioni tra cui Ombra con copertura fissa, Seguiombra con copertura scorrevole sali/scendi sui lati e Frangiombra con intreccio alternato delle fasce sulle stecche di copertura.

Designed to create an intimate space dedicated to relaxation to be set up at will; it is available with cover in three



DIMENSIONI STANDARD / STANDARD DIMENSION

□	300 x 300	400 x 400
□	300 x 400	300 x 500

Scheda tecnica pg. 251 / technical summary pg. 251









versions including Ombra with fixed cover, Seguombra with sliding cover up/down on the sides and Frangiombra with alternating interlacing of the bands on the covering slats.



21. stand relax ombra, seguiombra e frangiombra



# .22

## patio relax gazebo

Le linee minimal e funzionali di questo gazebo lo rendono adatto a qualsiasi contesto ambientale ed architettonico; la copertura con telo piano e teso è dotata di un meccanismo di scorrimento a carrelli delle stecche che ne permette l'apertura, trasformando l'ambiente in uno spazio libero.

The minimal and functional lines of this gazebo make it suitable for any environmental and architectural context; the cover with a flat and stretched cloth is equipped with a sliding mechanism with carts of the slats that allows the opening, transforming the environment into a free space.



DIMENSIONI STANDARD / STANDARD DIMENSION

□ | 300 x 300    300 x 400    300 x 500

Scheda tecnica pg. 251 / technical summary pg. 251









# .23

## zone relax canopy

È come uno spazio dei desideri, un rifugio dove evadere dalla quotidianità, dove sentirsi confinati in un'area di totale relax, riparati dal sole e da ogni pensiero; è dotato di copertura fissa e piano rialzato per allestimento cuscineria, accessoriabile con tende per chiusura laterale come un vero e proprio privé.

It is like a space of desires, a refuge where you can escape from everyday life, where you feel confined to an area of total relaxation, sheltered from the sun and all thoughts; it is equipped with a fixed cover and raised floor for cushions, which can be equipped with side-closing curtains like a real private room.



DIMENSIONI STANDARD / STANDARD DIMENSION

□ | 200 x 200    250 x 250

Scheda tecnica pg. 251 / technical summary pg. 251









# tende a bracci

tende a bracci outside

strutture per tende a bracci

# .24

## outsade

### 01, 02, 03 e 04

Tutte le larghezze e le sporgenze possibili in un'unica gamma di tende a bracci che si caratterizza per l'alta qualità della struttura, dei tessuti di copertura e dei meccanismi di azionamento che possono essere manuali o motorizzati, gestibili con sensori automatici. Durante la fase di installazione è possibile posizionare le staffe per l'applicazione a muro o soffitto e regolare l'inclinazione della copertura a piacere.

All the possible widths and protrusions in a single range of arm awnings characterized by the high quality of the structure, the covering fabrics and the



#### **Outsade 01**

DIMENSIONI STANDARD / STANDARD DIMENSION

larghezze / widths da 240 a 470

sporgenze / projections da 150 a 275







actuation mechanisms that can be manual or motorized, managed with automatic sensors. During the installation phase it is possible to position the brackets for wall or ceiling application and adjust the inclination of the roof as desired.

**Outside 02**

DIMENSIONI STANDARD / STANDARD DIMENSION

larghezze / widths da 530 a 1410

sporgenze / projections da 150 a 275



**Outside 03**

DIMENSIONI STANDARD / STANDARD DIMENSION

larghezze / widths da 470 a 1410

sporgenze / projections da 300 a 450

**Outside 04**

DIMENSIONI STANDARD / STANDARD DIMENSION


larghezze / widths da 590 a 1410

sporgenze / projections da 500 a 600

# .25 outsade cassonata

Una soluzione dall'estetica pulita ed essenziale che al contempo garantisce la pulizia e la durabilità del prodotto, è dotata di bracci estensibili a scomparsa totale dentro l'apposito cassonetto di protezione. Durante la fase di installazione è possibile posizionare le staffe per l'applicazione a muro o soffitto e regolare l'inclinazione della copertura a piacere.

A solution with a clean and essential aesthetic that at the same time guarantees the cleanliness and durability of the product, it is equipped with fully retractable extendable arms inside the special protection box. During the installation phase it is possible to position the brackets for wall or ceiling application and adjust the inclination of the roof as desired.



DIMENSIONI STANDARD / STANDARD DIMENSION  
larghezze / widths da 240 a 590  
sporgenze / projections da 150 a 325



# .26

## lounge square a 1 o 2 falde

È una struttura che permette di rendere le tende a bracci autoportanti, svincolate quindi da edifici potendo porsi a copertura di grandi spazi liberi come piazze, spiagge e ambienti dove non sono possibili strutture permanenti.

È possibile configurare il prodotto ad 1 o 2 falde di copertura riuscendo a coprire ampissimi spazi e potendo usufruire di tutti gli accessori di automatizzazione delle tende.

It is a structure that makes it possible to make the awnings with self-supporting arms, therefore released from buildings, being able to cover large open spaces



### **Lounge square 1 falda**

DIMENSIONI STANDARD / STANDARD DIMENSION

larghezze / widths da 240 a 1410

sporgenze / projections da 150 a 600





such as squares, beaches and environments where permanent structures are not possible. It is possible to configure the product with 1 or 2 roof layers, being able to cover very large spaces and being able to use all the curtain automation accessories.





**Lounge square 2 falde**

DIMENSIONI STANDARD / STANDARD DIMENSION

larghezze / widths da 240 a 1410

sporgenze / projections da 300 a 1200

# .27 lay shadow

Autoportante, indipendente e compatta, questa tenda a bracci cassonata si caratterizza per il look della struttura dai particolari innovativi e altamente funzionale, come le dotazioni speciali, come la motorizzazione con radiocomando e gli altri accessori di automazione per tende.

Self-supporting, independent and compact, this boxed-arm awning is characterized by the look of the structure with innovative and highly functional details, such as special features, such as the radio control motorization and the other curtain automation accessories.



DIMENSIONI STANDARD / STANDARD DIMENSION

larghezze / widths da 240 a 590

sporgenze / projections da 150 a 325









dehor

pedane

protezioni perimetrali

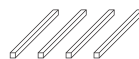
# .28 sottoscocca

Una pedana può essere strutturata con diverse tipologie di sottoscocca, tra cui il sistema a magatello oppure quello moduli standard o su misura dotati di telai con differenti step di regolazione altezze.

L'interasse di posa standard per i rivestimenti a doghe o pannelli è di 50 cm, variabile ad hoc solo sui moduli su misura. Le varie tipologie di telai modulari sono dotate piedini di livellamento per la regolazione delle altezze e opzionabili con predisposizioni per aggancio strutture (ombrellone/gazebo) e predisposizione perimetrale per aggancio pareti.

A platform can be structured with different types of underbody, including the system of slats or that of standard or custom-made modules equipped with frames with different height adjustment steps. The standard laying distance for the slatted or paneled cladding is 50 cm, ad hoc variable only on custom modules. The various types of modular frames are equipped with leveling feet for adjusting the heights and can be optionally set up for attaching structures (parasol / gazebo) and perimeter preparation for hooking walls.

## CARATTERISTICHE / FEATURES



### MAGATELLO 30x30 mm

interasse di posa standard 50 cm  
prevede il montaggio doghe con viti/clips  
altezza massima di una pedana è 50 mm (decking H20 mm compreso)  
standard installation center distance 50 cm  
provides for mounting slats with screws/clips  
maximum height of a platform is 50 mm (including H20 mm decking).



### TELAIO 30x30 mm

interasse di posa standard 50 cm;  
prevede il montaggio doghe con viti/clips o mattonelle in appoggio  
disponibili i moduli standard "A" e "B" o su misura in squadra "C"  
altezza regolabile con piedini tipo "3A" fino 95 mm (decking H20 mm compreso)  
altezza regolabile con piedini tipo "3B" fino 125 mm (decking H20 mm compreso)  
standard installation center distance 50 cm  
foresees the assembly of slats with screws / clips or supporting tiles  
available standard modules "A" and "B" or custom-made "C"  
adjustable height with "3A" feet up to 95 mm (including H20 mm decking)  
adjustable height with "3B" type feet up to 125 mm (including H20 mm decking)



### TELAIO 40x40 mm

interasse di posa standard 50 cm  
prevede il montaggio doghe con viteria/clips o mattonelle in appoggio  
disponibili moduli su misura in squadra "AB" o per sagome irregolari "C"  
altezza regolabile con piedini tipo "4A" fino 155 mm (decking H20 mm compreso)  
altezza regolabile con piedini tipo "4B" fino 400 mm (decking H20 mm compreso)  
standard installation center distance 50 cm  
foresees the assembly of slats with screws / clips or supporting tiles  
made-to-measure "AB" squares available or for irregular "C" shapes  
adjustable height with "4A" type feet up to 155 mm (including H20 mm decking)  
adjustable height with "4B" type feet up to 400 mm (including H20 mm decking)





house  
ATERY

# .29 decking

La gamma dei rivestimenti è disponibile in diversi decking: doghe in Angelim Amargoso, Pino Scandinavo, WPC e piastrelle in Cemento Autoportante.

La pedana può essere rifinita con cornici perimetrali in profili di alluminio verniciato a polveri per esterni in colore antracite o bianco e accessoriabile con botole di ispezione, scalini e rampe di accesso.

The range of coverings is available in different decking: Angelim Amargoso, Scandinavian Pine, WPC slats and Self-supporting Cement tiles.


The platform can be finished with perimeter frames in powder-coated aluminum profiles for outdoor use in anthracite or white and can be fitted with inspection hatches, steps and access ramps.

## CARATTERISTICHE / FEATURES

### SISTEMA A DOGHE / SLATTED SYSTEM



viteria/clips comprese, fughe da 5 mm, eventuali trattamenti di manutenzione a parte:

screws / clips included, 5 mm joints, any separate maintenance treatments:



Angelim Amargoso di sezione 20x90 mm con lato antiscivolo (interasse di posa 50 cm)

Angelim Amargoso of 20x90 mm section with non-slip side (laying distance 50 cm)



Pino scandinavo grezzo di sezione 20x95 mm (interasse di posa 50 cm)

Raw Scandinavian pine with 20x95 mm section (center distance 50 cm)



WPC marrone o grigio di sezione 23x145 mm (interasse ad hoc)


WPC brown or gray with section 23x145 mm (ad hoc wheelbase)

### SISTEMA A PIASTRE 500X500 MM IN APPOGGIO PLATE SYSTEM 500X500 MM IN SUPPORT



Mattonella Cemento H35 mm con lato effetto legno/varii colori (interasse di posa 50 cm)

Tile Concrete H35 mm with wood effect side / various colors (center distance 50 cm)



# .30

## slim

### parapetti H100

Con un design moderno, semplice ed essenziale riproduce le antiche forme delle recinzioni in legno, segnando gli spazi comunque con un senso leggerezza visiva grazie ai due tondini a croce, ma al contempo conferendo un limite di riservatezza ed ordine.

With a modern, simple and essential design it reproduces the ancient forms of wooden fences, marking the spaces with a visual lightness sense thanks to the two cross-shaped rods, but at the same time giving a limit of confidentiality and order.






.31

## etruria parapetti H100

La classica forma alla romana di stile impero è rivisitata in questo modello con una soluzione solida e robusta impreziosita da una croce decorata con un tondo centrale, delimitando così lo spazio del dehor con eleganza e un carattere deciso.

The classic Roman empire-style shape is revisited in this model with a solid and robust solution embellished by a cross decorated with a central round, thus delimiting the space of the outdoor area with elegance and a strong character.






# .32

## firenze

### parapetti H1 10

Ispirato alle esigenze estetiche di una città d'arte come Firenze, è il modello che unisce la linearità delle forme alla funzione di protezione del vetro che ripara dalla pioggia e dal vento le persone sedute all'interno del dehor.

Inspired by the aesthetic needs of a city of art like Florence, it is the model that combines the linearity of shapes with the function of protecting the glass that shelters people sitting inside the outdoor area from the rain and wind.








# .33

## unico

parapetti H100,  
paraventi H150/H180  
e pareti H209/H240

Una cornice unica con riparo in pannello trasparente in vetro oppure cieco in alluminio, si articola in una serie di altezze per tutte le esigenze di protezione da pioggia, vento e dal rumore cittadino.

A unique frame with shelter in transparent glass or blind aluminum panel, is divided into a series of heights for all the protection needs against rain, wind and city noise.





.34

smeraldo

paraventi H 150/H 180

Il telaio con doppia ripartizione, superiore trasparente e inferiore uguale oppure cieca, assume maggior struttura e robustezza che permette uno skyline con vetro superiore libero dalla protezione di profili.

The frame with double distribution, upper transparent and lower equal or blind, takes on more structure and sturdiness which allows a skyline with upper glass free from the protection of profiles.





.35

rubino

paraventi H 150+20/H 180+20

Il vetro superiore ad arco lo colloca tra le forme più popolari di questi prodotti che nel tempo si sono affermati diventando elementi di arredo tradizionale, ideale per ambientazioni in stile raffinato.

The upper arched glass places it among the most popular forms of these products that over time have become established, becoming traditional furnishing elements, ideal for settings in a refined style.





.36

topazio

paraventi H150/H180  
e pareti H209/H240

Maggior comfort è dato da questo telaio con doppia ripartizione e completamente incorniciato dai profili permettendo la funzione di supporto per l'aggancio di teli a caduta dalle coperture superiori per la protezione invernale.

Greater comfort is given by this frame with double distribution and completely framed by the profiles allowing the function of support for the attachment of drop-down sheets from the upper covers for winter protection.







.37

trieste

paraventi H150/H180  
e pareti H209/H240

Questo modello presenta una ripartizione da tre a quattro ripari a seconda dell'altezza, conferendo al telaio una notevole robustezza ed un'estetica molto solida e strutturata che lo caratterizza per ambienti molto riservati.

This model has a distribution from three to four shelters depending on the height, giving the frame a remarkable sturdiness and a very solid and structured aesthetics that characterizes it for very reserved environments.





.38

screen up

saliscendi da H100 a H180  
e saliscendi da H120/220

È la soluzione per tutte le stagioni che ti permette di alzare o abbassare il riparo superiore regolandone l'altezza e in poco tempo permettendoti di trasformare il dehor in conseguenza al clima.

It is the solution for all seasons that allows you to raise or lower the upper shelter by adjusting the height and in a short time allowing you to transform the dehor in consequence of the climate.





.39

## city system

parapetto City H100/H150,  
paravento Rimini H150  
e balaustra per fioriere City

Ideato per un ambientazione urbana moderna e fortemente innovativa si compone di parapetti a più altezze in vetro stratificato con dispositivo di fissaggio su barra che dove possibile può essere incassata a nel pavimento. Le chiusure perimetrali possono essere interrotte da parallelepipedi in alluminio piegato con invaso interno per inserimento di essenze floreali ed eventualmente aggregate a paravento con carter inferiore e vetro di protezione superiore.







Designed for a modern and highly innovative urban setting, it is composed of railings with several heights in laminated glass with a fixing device on a bar that where possible can be recessed in the floor. The perimeter closures can be interrupted by parallelepipeds in folded aluminum with internal recess for inserting flower essences and possibly aggregated with a screen with lower casing and upper protective glass.





.40

tower

totem H50/H100/H150

Sono elementi di arredo urbano che permettono di aggregare fra loro vari modelli di paratie rendendole autoportanti in quei contesti in cui non è possibile utilizzare staffe d'appoggio o piedini per fissaggio a terra. Possono essere riempiti con contrappesi per aumentarne la stabilità e la sommità può essere chiusa con un invaso in alluminio per contenere elementi decorativi.

They are elements of street furniture that allow the aggregation of various models of bulkheads making them self-supporting in those contexts in which it is not possible to use support brackets or feet for fixing to the ground. They can be filled with counterweights to increase stability and the top can be closed with an aluminum recess to hold decorative elements.






.41

basic

carter contenitore

Agganciato ai moduli paravento e caricato al suo interno con vasi o sasso decorativo, permette di creare soluzioni autoportanti dove non è possibile tassellare a terra, consentendo anche lo spostamento con l'aggiunta di ruote dotate di stop.

Hooked to the screen modules and loaded inside with vases or decorative stone, it allows the creation of self-supporting solutions where it is not possible to fasten on the ground, also allowing the movement with the addition of wheels equipped with stops.





# .42 intaglio per decori e loghi

I totem e le balaustre in lamiera possono su richiesta essere progettati con personalizzazioni decorative o loghi realizzati ad intaglio laser, eventualmente retroilluminati con impianto LED interno per garantire una buona visibilità notturna.

The totems and the balusters in sheet metal can be designed on request with decorative customizations or logos made with laser carving, possibly backlit with an internal LED system to guarantee good night visibility.









struttura

# .43 gazebo su misura

Sono progettati e costruiti su misura e disponibili nella versione base STANDARD o nella versione PAVILION con fascione perimetrale estetico che integra nella struttura il sistema di scolo dell'acqua canalizzandolo nei montanti. Le strutture realizzate in solide costruzioni di alluminio robuste ed eterne sono perfette per giardini privati ed eccellenti per locali, eventi e coperture esterne di bar.

Il tetto può essere progettato a 1, 2 o 4 falde, la copertura è fissata con ganci a tensione elastica che la rendono particolarmente resistente e adatta a luoghi ventilati. Il telo è in PVC certificato in classe 2 ignifuga nelle colorazioni a scelta tra la gamma a disposizione.








They are designed and built to measure and available in the standard STANDARD version or in the PAVILION version with aesthetic perimeter fascia that integrates the water drainage system into the structure, channeling it into the uprights. The structures made of solid and eternal solid aluminum constructions are perfect for private and excellent gardens for premises, events and external bar covers.

The roof can be designed with 1, 2 or 4 pitches, the cover is fixed with elastic tension hooks that make it particularly resistant and suitable for ventilated places. The curtain is in class 2 fire-retardant certified PVC in the colors chosen from the range available.



# .44 pergo space

Sono strutture modulari che si espandono a varie dimensioni in step di UNA, DUE o TRE CAMPATE. Sono dotate di copertura a telo unico con dispositivo di apertura e chiusura del tetto; possono essere addossate a edifici agganciandosi a parete o soffitto, oppure indipendente con una struttura di supporto in acciaio autoportante. I montanti frontali hanno la funzione di scolo tramite la canalizzazione interna, e di sorreggere il telaio del tetto per il quale si consiglia un'inclinazione minima del 15% per il corretto funzionamento del dispositivo di scorrimento. La tenda mobile ad impacchettamento è realizzata di serie in PVC oscurante di colore bianco o champagne.







L'apertura manuale ad argano con asta è disponibile solo per il modulo ad una campata; nelle altre versioni apertura motorizzata con comando remoto è di serie, dotabile di radiocomando, anemometro, centralina sole/vento. Sono opzionabili l'impianto di illuminazione LED integrato nella struttura e le chiusure perimetrale con timpani e tende a caduta ermetiche.





They are modular structures that expand to various dimensions in steps of ONE, TWO or THREE BAYS. They are equipped with a single-cloth cover with a device for opening and closing the roof; they can be placed against buildings by hanging on the wall or ceiling, or independently with a self-supporting steel support structure. The front uprights have the function of draining through the internal ducting, and of supporting the roof frame for which a minimum inclination of 15% is recommended for the correct operation of the sliding device. The mobile folding awning is made as standard in white or champagne blackout PVC. Manual winch opening with rod is available only for the one-span module; in the other versions, motorized opening with remote control is standard, which can be equipped with radio control, anemometer, sun / wind control unit.

The LED lighting system integrated in the structure and the perimeter closures with gables and hermetic drop curtains are optional.

# .45 manta space

Sono gazebo dall'estetica fortemente all'avanguardia, dotati di copertura in piano totalmente apribile e fascione perimetrale superiore in lamiera di alluminio per contenere i dispositivi e la grondaia per lo scolo dell'acqua canalizzato nei montanti.

Le strutture sono realizzate robusti tubolari di alluminio uniti da giunti in acciaio zincato a freddo, piedi di fissaggio a terra e grondaia perimetrale con scolo canalizzato nei montanti.

La tenda mobile ad impacchettamento è realizzata in PVC oscurante con telo unico ed inserita su frangitratta scorrevoli su guide; l'apertura avviene meccanicamente tramite sistema motorizzato dotato di telecomando.










They are gazebos with a highly avant-garde aesthetic, equipped with a completely openable flat cover and an upper perimetric sheet in aluminum sheet to contain the devices and the gutter for water drainage channeled into the uprights.

The structures are made of sturdy aluminum tubes joined by cold-galvanized steel joints, ground fixing feet and perimeter gutter with channeled drainage in the uprights. The mobile folding awning is made of blackout PVC with a single curtain and inserted on a windbreaker sliding on guides; the opening takes place mechanically through a motorized system equipped with a remote control.

# .46 bio space

Le pergole bioclimatiche sono contraddistinte dalla copertura a lamelle orientabili che in chiusura riparano dalla pioggia canalizzandola nei pluviali perimetrali e in apertura regolano a piacere la brezza in ingresso rinfrescando, ombreggiando al contempo dai raggi diretti del sole. L'ideale è creare un ambiente con lati a chiusura verticale, con tende a caduta con chiusura ermetica o vetrate scorrevoli, permettendo di regolare a piacere il microclima interno grazie all'inclinazione delle lamelle del tetto. Le strutture hanno meccanismo di apertura motorizzato radiocomandato con telecomando e possono essere integrate con un impianto di illuminazione a luci LED.







The bioclimatic pergolas are distinguished by the cover with adjustable slats which, in closing, protect from the rain by channeling it into the perimetrical downspouts and at opening they regulate at will the incoming breeze refreshing, shading at the same time from the direct rays of the sun. The ideal is to create an environment with vertically closing sides, with drop-down curtains with hermetic closure or sliding glass doors, allowing the internal microclimate to be adjusted at will thanks to the inclination of the roof slats. The structures have a radio-controlled remote controlled opening mechanism and can be integrated with a LED lighting system.







chiusure e complementi

.47



## vetrate scorrevoli

Sono la soluzione ideale nelle chiusure perimetrali per garantire trasparenza grazie ai pannelli in vetro temperato privi di profili verticali e allo stesso tempo permettono di isolare gli spazi da umidità e mantenere la temperatura interna.

Il sistema a scorrimento laterale può essere strutturato anche con impacchettamento su ambo i lati e dotato di accessori per l'apertura/chiusura.

They are the ideal solution in perimeter closures to guarantee transparency thanks to tempered glass panels without vertical profiles and at the same time they allow to isolate spaces from humidity and maintain the internal temperature.

The side-sliding system can also be structured with packing on both sides and equipped with accessories for opening/closing.



# .48 hermetic

Sono tende a caduta verticale con chiusura laterale mediante zip ermetica, ideali per la chiusura di aree coperte quali gazebo, portici e pergolati. Il telaio è composto da cassonetto, guide laterali, tubo avvolgitore, asta trascina telo e su richiesta chiavistelli per il bloccaggio da chiusa. L'apertura ad argano si effettua tramite asta snodata con attacco a magneti, oppure è possibile la motorizzazione e gestione tramite radiocomando.

They are vertical drop curtains with lateral zip-fastening, ideal for closing covered areas such as gazebos, arcades and pergolas.

The frame consists of a box, lateral guides, a roller tube, a cloth drag rod and on request latches for locking from closed. The winch opening is carried out by means of a jointed rod with magnet connection, or it is possible to motorize and manage it using a remote control.



#### DIMENSIONI STANDARD / STANDARD DIMENSION

altezze a partire da 100 fino a 300 cm  
heights starting from 100 up to 300 cm

larghezze a partire da 100 fino a 500 cm  
widths starting from 100 up to 500 cm



# .49 sipario

Sono tende a caduta verticale con funzione ombreggiante e sono composte da rullo avvolgitore con supporti di fissaggio, guide laterali in fune d'acciaio con agganci per la messa in tensione e asta di apertura.

They are vertical drop curtains with shading function and are composed of a winding roller with fixing supports, side guides in steel wire rope with hooks for tensioning and an opening rod.



#### DIMENSIONI STANDARD / STANDARD DIMENSION

altezze a partire da 200 fino a 350 cm  
heights starting from 200 up to 350 cm

arghezze a partire da 120 fino a 470 cm  
widths starting from 120 up to 470 cm



# .50 kit porta

Il KIT porta permette di variare la produzione di modulo paravento in un perimetro di chiusura in cancelletto o vera e propria porta con funzioni di accesso regolate apertura/chiusura dotata di serratura con chiave.


The door KIT allows you to vary the production of the screen module in a closing perimeter in the gate or real door with access functions regulated opening / closing equipped with a key lock.



# .51 infrared

I riscaldatori a raggi infrarosso sono in qualità di spesa e funzionalità sono ideali per rendere accoglienti gli spazi aperti. I modelli HLW15 ad un bulbo lampada sono disponibili con scocca in colore nero o bianco, mentre HLW30 a doppio bulbo lampada solo con scocca colore nero.

The infrared heaters are in quality of expense and functionality are ideal to make the open spaces welcoming. The HLW15 models with one lamp bulb are available with black or white body, while HLW30 with double bulb lamp only with black body.





# .52 laterali

Il sistema di chiusura con laterali in tessuto acrilico o PVC sono una valida soluzione per proteggere il proprio dehor dal sole oppure dal freddo invernale. Per le aree totalmente chiuse è possibile creare dei passaggi con porte di accesso arrotolabili e richiudibili con cerniera zip o velcro.

nel caso di applicazione su ombrelloni sono disponibili le aste telescopiche da applicare alle stecche dell'ombrellone per scaricare il peso dei tendaggi.

The closing system with side in acrylic or PVC fabric is a valid solution to protect your dehor from the sun or from winter cold. For totally enclosed areas it is possible to create passages with roll-up and fold-up access doors with zip or Velcro fasteners.

in the case of application on umbrellas, telescopic rods are available to be applied to the umbrella slats to unload the weight of the curtains.





# .53 kit led batteria

Questa soluzione amovibile può essere applicata su ogni prodotto sia legno che alluminio ed è composta da una batteria al litio con custodia da appendere, caricabatteria e telecomando di serie.

This removable solution can be applied to any product both wood and aluminum and is composed of a lithium battery with hanging case, battery charger and standard remote control.





.54

# impianto led integrato

Ogni prodotto in tubolare metallico può essere programmato in fase di produzione con un impianto integrato di illuminazione a strip LED che ne prevede l'assemblaggio dei dispositivi di funzionamento a scomparsa interna nella struttura.

Each tubular metal product can be programmed during production with an integrated LED strip lighting system that provides for the assembly of the internal concealed operating devices in the structure.













gamma tessuti e finiture

# gamma tessuti


## BORDINI

---


### BORDINI standard



### BORDINI rahschel



### BORDINI Parà



I colori della pagina possono differire dai toni reali. / The page color can differ from the actual tones.

## TESSUTI

---


### A Tessuto Poliestere da 180 gr/m<sup>2</sup>




### B1 Tessuto Acrilico da 220 gr/m<sup>2</sup>



### B2 Tessuto Acrilico da 350 gr/m<sup>2</sup>



### C1 Tessuto Acrilico TEMPOTEST H183



C2 Tessuto Acrilico TEMPOTEST H 120




I colori della pagina possono differire dai toni reali. / The page color can differ from the actual tones.







## D Tessuto Acrilico TEMPOTEST Mare



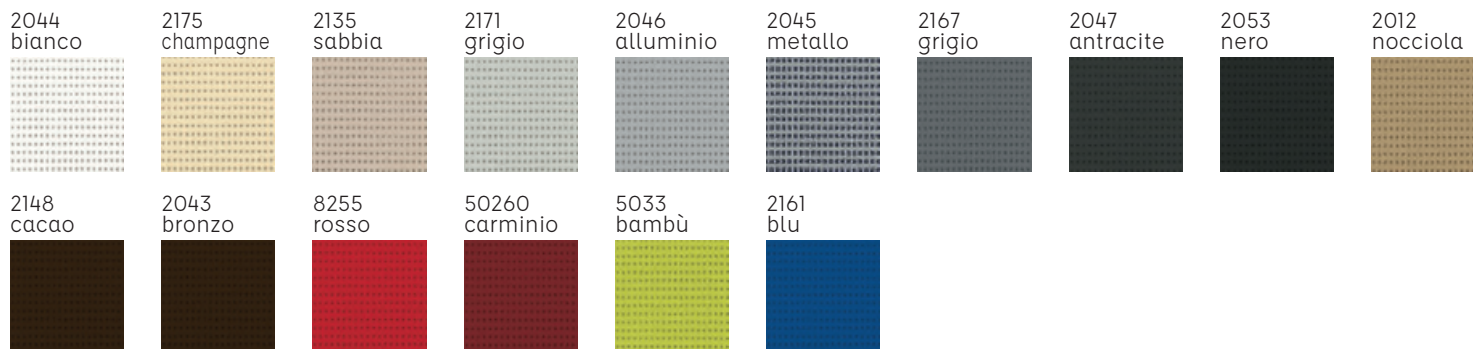
## E Tessuto Acrilico RESINATO H 195



## F PVC Matt PRECONTRAI NT 302



## G Poliestere spalmato PVC SOLTIS86



I colori della pagina possono differire dai toni reali. / The page color can differ from the actual tones.

# gamma pellicole

Tinte disponibili per riproduzione scritte e loghi con trasferibili a caldo. I colori della pagina possono differire dai toni reali.

Colors available for written reproduction and logos with transfers. The page color can differ from the actual tones.



# indicazioni su tessuti

POLIESTERE gr/m <sup>2</sup> 180 gamma colori 100% in fibra poliestere	finissaggio Oeko-Tek idrorepellente (solidità del colore non garantita)	
ACRILICO gr/m <sup>2</sup> 220 écru 100% in fibra acrilica	finissaggio Oeko-Tek non idrorepellente (solidità del colore non garantita)	
ACRILICO gr/m <sup>2</sup> 350 gamma colori 100% in fibra acrilica	finissaggio Oeko-Tek non idrorepellente (solidità del colore non garantita)	
ACRILICO gr/m <sup>2</sup> 350 RESINATO 85% fibra acrilica 15% resine acriliche	trattamento idrooleorepellente Teflon <sup>®</sup> e doppia spalmatura di resine acriliche su un lato colonna d'acqua >1000 mm.	Lavaggio a secco con percloroetilene con limitazione di acqua e azione meccanica di asciugatura.
TEMPOTEST 183 gr/m <sup>2</sup> 280 PARÀ 100% in fibra acrilica	finissaggio antimacchia imputrescibile idrooleorepellente con trattamento Teflon <sup>®</sup> colonna d'acqua >300 mm. (GARANZIA COLORE 6 ANNI)	Lavaggio a mano con acqua max 40°. Lavaggio breve. Comprimere e risciacquare delicatamente. Non torcere.
TEMPOTEST 120 gr/m <sup>2</sup> 300 PARÀ 100% in fibra acrilica	finissaggio antimacchia imputrescibile idrooleorepellente con trattamento Teflon <sup>®</sup> colonna d'acqua >350 mm. (GARANZIA COLORE 8 ANNI)	
TEMPOTEST STAR FR PARÀ 100% in PET	finissaggio antimacchia imputrescibile idrooleorepellente con trattamento Teflon <sup>®</sup> ignifugo classe 1 colonna d'acqua >1000 mm.	
PVC gr/m <sup>2</sup> 480 PRÉCONTRAIT 302 GIOVANARDI	finissaggio laccato lucido su 2 lati ignifugo classe 2 impermeabile	
CRISTAL PLUS GIOVANARDI	PVC trasparente impermeabile	lavaggio con spugne soffici o idropulitrice a bassa pressione utilizzare detergenti non ionici contenenti limitate quantità di alcool
SOLTIS 86 gr/m <sup>2</sup> 380 GIOVANARDI	tessuto poliestere spalmato PVC ignifugo classe 1 colonna d'acqua 0	

# indications on fabrics

POLYESTER gr/m2 18 color range 100% in polyester fiber	finishing Oeko-Tek water-repellent (color fastness not guaranteed)	
ACRYLIC gr/m2 220 écru 100% in acrylic fiber	finishing oeko-tek not water-repellent (color fastness not guaranteed)	
ACRYLIC gr/m2 350 color range 100% in acrylic fiber	finishing oeko-tek not water-repellent (color fastness not guaranteed)	
ACRYLIC gr/m2 350 RESINATED 85% acrylic fiber 15% acrylic resins	hydro-oleor repellent teflon treatment and double coating of acrylic resins on one side water column > 1000 mm	Dry cleaning with perchloroethylene with water limitaiton and mechanical drying action.
TEMPOTEST 183 gr/m2 280 PARÀ 100% acylic fiber	stain-prood anti-staining hydro oil repellent with teflon treatment water column > 300 mm (color guarantee 6 years)	Handwash with water max 40°. Short wash. Squeeze and rinse gently. Do not twist.
TEMPOTEST 120 gr/m2 300 PARÀ 100% acylic fiber	stain-prood anti-staining hydro oil repellent with teflon treatment water column > 350 mm (color guarantee 8 years)	
TEMPOTEST STAR FR PARÀ 100% in PET	stain-prood anti-staining hydro oil repellent with teflon treatment class 1 fireproof water column > 1000 mm	
PVC gr/m2 480 PRECONTRAIINT 302 GIOVANARDI	glossy lacquered finish on 2 sides class 2 fireproof waterproof	
CRYSTAL PLUS GIOVANARDI	transparent PVC waterproof	washing with soft sponges or low pressure washer use non-ionic detergent containing limited quantities of alcohol
SOLTIS 86 gr/m2 380 GIOVANARDI	PVC coated polyester fabric class 1 fireproof water column 0	



sommario tecnico

# 01. ACQUAMARINA Classic

## struttura a palo centrale

La struttura è realizzata in metallo verniciato a polveri con palo in alluminio, stecche in alluminio decorate con scanalature, tappi in plastica PE, collare e corona in plastica ABS e puntale in nylon. Il meccanismo di apertura/chiusura a carrucola è dotato di fune in treccia 100% poliestere e spina in metallo per il bloccaggio.

**PALO:** tubolare Ø50 mm

**STECCHIE:** tubolare con scanalature 30x15 mm

The structure is realized with powder-coated metal with an aluminum pole, slats in aluminum decorated with grooves, plastic PE caps, collar and crown in ABS plastic and nylon tip.

The opening/closing mechanism with pulley is equipped of 100% polyester braid rope and metal plug for locking.

**POLE:** tubular Ø50 mm

**STICKS:** tubular with grooves 30x15 mm

### VERNICIATURA A POVERE / POWDER COATING

#### STANDARD

antracite    bianco



### LINEE TESSUTO / FABRIC LINE

Poliestere  
H180

Acrilico  
220 gr/m<sup>2</sup>

350 gr/m<sup>2</sup>

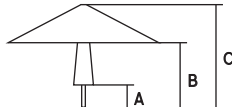
Tempotest  
H183

H120

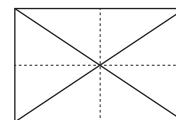
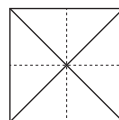
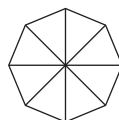
Resinato  
H195



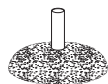
### DIMENSIONI MODELLI CLASSIC

	copertura	stecche	A	B	*	C	D	KG base
	Ø 300	8	115	243	28	275	/	55
	250x250	4	82	243	28	275	/	55
	300x300	8	63	228	28	263	/	75
	400x400	8	35	248	29	313	/	75
	200x300	6	83	234	28	263	/	55
	300x400	8	38	223	28	283	/	75

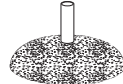
NB: misure indicative soggette a variazione senza preavviso



### BASI E ZAVORRE / BASES AND BALLASTS



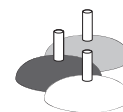
Base/Basement  
cod.GR55-50



Base/Basement  
cod.GR75-50



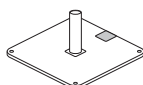
Zavorra/Ballast  
cod.GR75-FI2



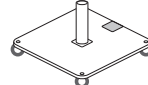
Base/Basement  
cod.CTG50-50  
cod.CTN50-50  
cod.CTB50-50



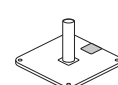
Base/Basement  
cod.GRF50-50



Base/Basement  
cod.MZ100-XP50



Base/Basement  
cod.MZ100R-XP50



Base/Basement  
cod.MZ75-XP50



Base/Basement  
cod.MZ50-XP50



Base/Basement  
cod.BB-XP50

Base non compresa nel prodotto  
Base not included in the product



## 02. ORO Classic

### struttura a palo centrale

La struttura è realizzata in metallo verniciato a polveri con palo in alluminio, stecche in alluminio decorate con scanalature, tappi in plastica PE, collare e corona in plastica ABS e puntale in nylon. Il meccanismo di apertura/chiusura a doppia carrucola è dotato di fune in treccia 100% poliestere e spina in metallo per il bloccaggio.

**PALO:** tubolare Ø50 mm

**STECHE:** tubolare con scanalature 40x15 mm

The structure is realized with powder-coated metal with aluminum pole, slats in aluminum decorated with grooves, plastic PE caps, collar and crown in ABS plastic and nylon tip. The opening/closing mechanism with double pulley is equipped of 100% polyester braid rope and metal plug for locking.

**POLE:** tubular Ø50 mm

**STICKS:** tubular with grooves 40x15 mm

#### VERNICIATURA A POVERE / POWDER COATING

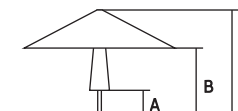


#### LINEE TESSUTO / FABRIC LINE

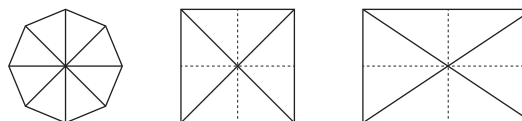


#### DIMENSIONI MODELLI CLASSIC

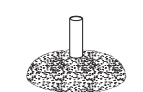
	copertura	stecche	A	B	*	C	D	KG base
Ø 300		8	115	243	28	275	/	55
Ø 350		8	85	243	28	275	/	75
Ø 400		8	62	248	28	295	/	75
Ø 500		8	55	249	29	320	/	75
300x300		8	63	228	28	263	/	75
350x350		8	38	238	28	283	/	75
400x400		8	35	248	29	313	/	75
200x300		6	83	234	28	263	/	55
300x400		8	38	223	28	283	/	75



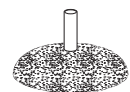
NB: misure indicative soggette a variazione senza preavviso



#### BASI E ZAVORRE / BASES AND BALLASTS



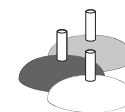
Base/Basement  
cod.GR55-50



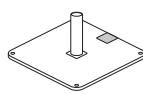
Base/Basement  
cod.GR75-50



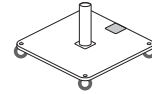
Zavorra/Ballast  
cod.GR75-F12



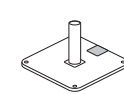
Base/Basement  
cod.CTG50-50  
cod.CTN50-50  
cod.CTB50-50



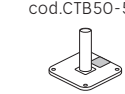
Base/Basement  
cod.MZ100-XP50



Base/Basement  
cod.MZ100R-XP50



Base/Basement  
cod.MZ75-XP50



Base/Basement  
cod.MZ50-XP50



Base/Basement  
cod.BB-XP50

Base non compresa nel prodotto  
Base not included in the product

### 03. FACILITY Classic

## struttura a palo centrale telescopica

La struttura è realizzata in metallo verniciato a polveri con palo in alluminio, stecche a sgancio rapido in alluminio decorate con scanalature, tappi in plastica PE, collare, corona e puntale in nylon. Il meccanismo di apertura/chiusura telescopico a doppia carucola è dotato di fune in treccia 100% poliestere, spina in metallo per il bloccaggio e rochetto avvolgifune.

**PALO:** tubolare Ø60 mm

**STECHE sgancio rapido:** tubolare con scanalature 40x15 mm

The structure is made of powder-coated metal with aluminum pole, quick release slats in aluminum decorated with grooves, plastic PE caps, collar, crown and tip in nylon. The opening/closing telescopic mechanism with double pulley is equipped of 100% polyester braid rope, metal plug for locking and rope winder.


**POLE:** tubular Ø60 mm

**STICKS quick release:** tubular with grooves 40x15 mm

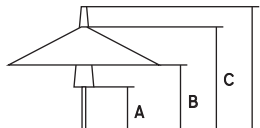
#### VERNICIATURA A POVERE / POWDER COATING



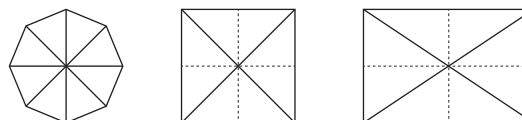
#### LINEE TESSUTO / FABRIC LINE



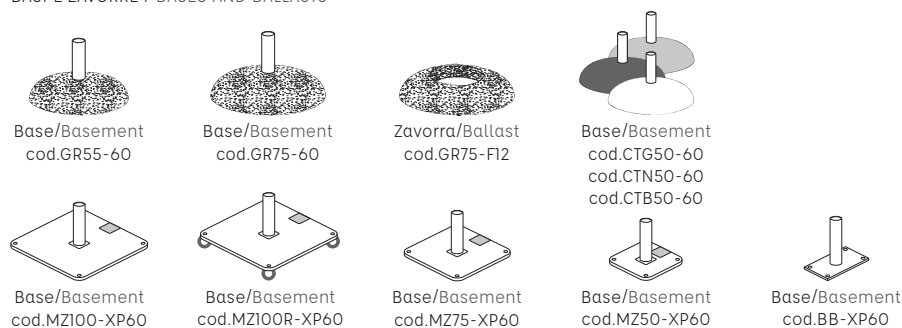
#### DIMENSIONI MODELLI CLASSIC

	copertura	stecche	A	B	*	C	D	KG base
	Ø 350	8	130	248	28	280	310	75
	Ø 400	8	110	248	28	280	330	75
	300x300	8	110	248	28	280	330	75
	350x350	8	82	258	28	300	365	75
	400x400	8	82	266	29	320	384	75
	300x400	8	82	258	28	300	365	75

NB: misure indicative soggette a variazione senza preavviso



#### BASI E ZAVORRE / BASES AND BALLASTS



Base non compresa nel prodotto  
Base not included in the product

## 04. PLATINO Basic, Medium e Superior

### struttura a palo centrale telescopica

Le strutture sono realizzate in metallo verniciato a polveri con stecche in alluminio e/o acciaio intercambiabili, tappi in plastica PE, particolari vari tra cui collari e corone in acciaio e calotta superiore in alluminio.

**BASIC** primo step dimensionale per grandi coperture, ha stecche a sgancio rapido in alluminio decorato con scanalature, meccanismo di apertura/chiusura telescopico con movimentazione ad asta e palo in alluminio per inserimento nella piastra in acciaio con bicchiere porta palo.

**PALO:** tubolare Ø70 mm

**STECHE sgancio rapido:** tubolare con scanalature 40x15 mm

The structures are made of powder-coated metal with interchangeable slats in aluminum and/or steel, plastic PE caps, various details including collars and crowns in steel and upper cap in aluminum.

**BASIC** first dimensional step for big covers, has quick realize slats in aluminum decorated with grooves, telescopic opening/closing mechanism with rod movement and pole in aluminum for the insertion in the steel plate with pole holder.

**POLE:** tubular Ø70 mm

**STICKS quick release:** tubular with grooves 40x15 mm

Base non compresa nel prodotto  
Base not included in the product

#### VERNICIATURA A POVERE / POWDER COATING

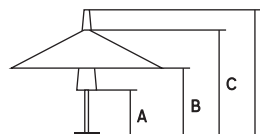


#### LINEE TESSUTO / FABRIC LINE

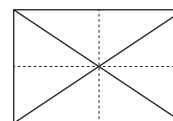
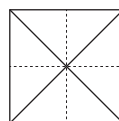
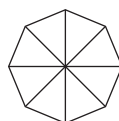


#### DIMENSIONI MODELLI BASIC

	copertura	stecche	A	B	*	C	D	KG base
	Ø 400	8	90	245	36	320	360	260
	Ø 450	8	90	260	36	340	370	260
	Ø 500	8	90	270	36	350	380	520
	400x400	8	90	245	36	320	380	260
	450x450	8	90	250	36	340	360	260
	500x500	8	90	291	36	349	450	520
	300x500	8	90	250	36	320	380	260
	400x500	8	125	279	36	339	450	260



NB: misure indicative soggette a variazione senza preavviso



#### BASI E ZAVORRE / BASES AND BALLASTS



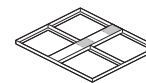
Base/Basement  
cod.BB-XP70  
DI SERIE



Base/Basement  
cod.BGF-T



Base/Basement  
cod.BGF-E



Base/Basement  
cod.MQ28



Zavorra/Ballast  
cod.GQ65



Zavorra/Ballast  
cod.CTG65  
cod.CTN65  
cod.CTB65



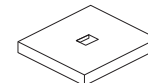
Base/Basement  
cod.ZVQ



Base/Basement  
cod.ZNG  
cod.ZGG  
cod.ZBG



Base/Basement  
cod.CB25-ZV  
cod.CN25-ZV



Carter/Crankcase  
cod.CC13-MQ28  
cod.CC25-MQ28  
cod.CC37-MQ28

**MEDIUM** è lo step intermedio tra le grandi coperture, ha stecche a sgancio rapido in alluminio lisce, meccanismo di apertura/chiusura telescopico con movimentazione ad asta, palo superiore in alluminio e gambone inferiore in acciaio con piede di fissaggio dotato di cerniera per ribalta.

**PALO con gambone:** tubolare Ø100 mm  
**STECHE sgancio rapido:** tubolare 40x20 mm

**SUPERIOR** definisce lo step delle dimensioni più grandi, ha stecche a sgancio rapido in numero maggiorato in alluminio lisce ed eventuali diagonali in acciaio, meccanismo di apertura/chiusura telescopico con movimentazione ad asta, palo in acciaio con piastra di fissaggio dotata di cerniera per ribalta.

**PALO con gambone interno:** tubolare Ø100 mm  
**STECHE sgancio rapido:** tubolare 40x20 mm

**MEDIUM** is the intermediate step of the big covers, has quick realize smooth slats in aluminum, telescopic opening/closing mechanism with rod movement, upper pole in aluminum and lower leg in steel with fixing foot equipped with a flap hinge.

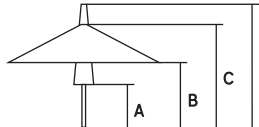
**PALO with gambone:** tubular Ø100 mm  
**STICKS quick release:** tubular 40x20 mm

**SUPERIOR** defines the step with the biggest dimensions, has an increased number of smooth quick realize slats in aluminum and eventual steel diagonals, telescopic opening/closing mechanism with rod movement, steel pole with hooking plate equipped with a flap hinge.

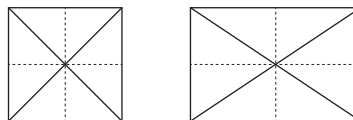
**PALO with internal leg:** tubular Ø100 mm  
**STICKS quick release:** tubular 40x20 mm

Base non compresa nel prodotto  
 Base not included in the product

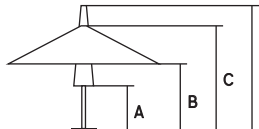
DIMENSIONI MODELLI MEDIUM

	copertura	stecche	A	B	*	C	D	KG base
	500x500	8	90	291	40	370	450	520
	550x550	8	90	300	40	365	480	520
	600x600	8	100	305	40	371	520	520
	400x500	8	125	262	40	339	450	260
	400x600	8	105	265	40	360	460	520
	500x600	8	100	291	40	353	486	520
	500x700	8	100	292	40	366	547	520

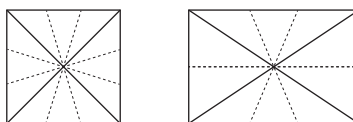
NB: misure indicative soggette a variazione senza preavviso



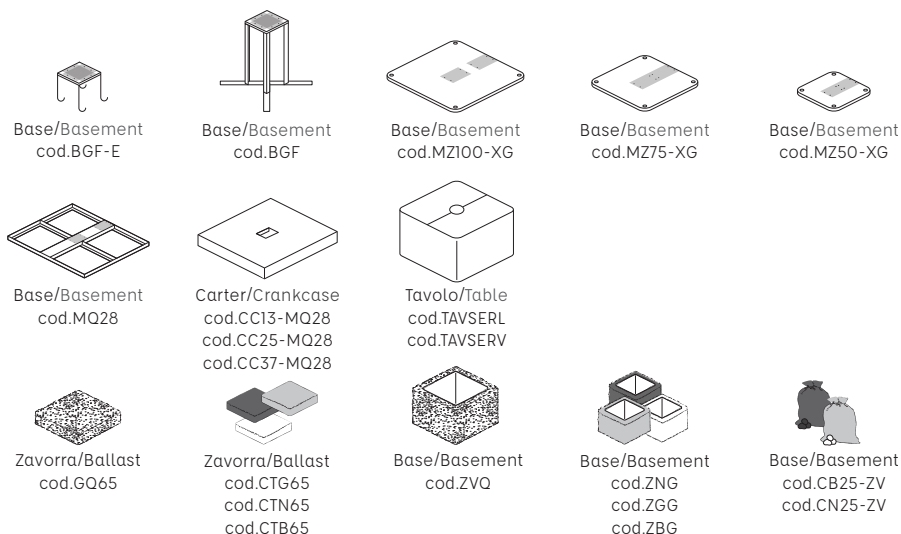
DIMENSIONI MODELLI SUPERIOR

	copertura	stecche	A	B	*	C	D	KG base
	600x600	12	100	305	40	371	520	520
	700x700	12	90	310	40	409	585	780
	500x600	10	90	291	40	353	486	520
	500x700	10	100	292	40	366	527	520
	600x700	10	90	324	40	394	547	780

NB: misure indicative soggette a variazione senza preavviso



BASI E ZAVORRE / BASES AND BALLASTS



## 05. TITANO Classic, Super 9 e Super 10

### struttura a palo centrale telescopica

Le strutture sono in metallo verniciato a polveri con stecche in alluminio e/o acciaio intercambiabili, tappi in plastica PE, particolari vari tra cui collari e corone in acciaio e calotta superiore in alluminio.

**CLASSIC** è la struttura base delle coperture giganti, dotata di numero superiore di stecche con sgancio rapido in alluminio decorato con scanalature e diagonali con anima di rinforzo in acciaio, meccanismo di apertura/chiusura con azionamento a manovella, palo in alluminio inserito nel gambone interno in acciaio con piastra di fissaggio.

**PALO con gambone interno:** tubolare Ø140 mm

**STECHE sgancio rapido:** tubolare con scanalature 50x20 mm

The structures are in powder-coated metal with interchangeable slats in aluminum and/or steel, plastic PE caps, various details including collars and crowns in steel and upper cap in aluminum.

**CLASSIC** is the basic structure of the giant roofs, equipped with a higher number of slats with quick release aluminum decorated with grooves and diagonals with a steel reinforcement core, an opening/closing mechanism with a crank mechanism, an aluminum pole inserted in the internal leg in steel with fixing plate.

**POLE with internal leg:** tubular Ø140 mm


**STICKS quick release:** tubular with grooves 50x20 mm

Base non compresa nel prodotto  
Base not included in the product

#### VERNICIATURA A POVERE / POWDER COATING



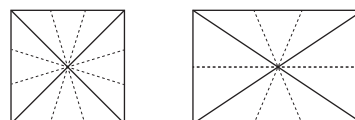
#### LINEE TESSUTO / FABRIC LINE



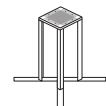
#### DIMENSIONI MODELLI CLASSIC

	copertura	stecche	A	B	*	C	D	KG base
	700x700	12	90	270	40	380	600	780
	750x750	12	90	290	40	400	630	780
	800x800	12	90	300	40	420	670	1040
	600x800	10	90	290	40	400	620	780

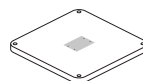
NB: misure indicative soggette a variazione senza preavviso



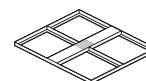
#### BASI E ZAVORRE / BASES AND BALLASTS



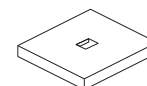
Base/Basement  
cod.BGF



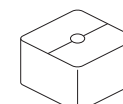
Base/Basement  
cod.MZ1002



Base/Basement  
cod.MQ30



Carter/Crankcase  
cod.CC13-MQ28  
cod.CC25-MQ28  
cod.CC37-MQ28



Tavolo/Table  
cod.TAVSERL  
cod.TAVSERV



Zavorra/Ballast  
cod.GQ65



Zavorra/Ballast  
cod.CTG65  
cod.CTN65  
cod.CTB65



Base/Basement  
cod.ZVQ



Base/Basement  
cod.ZNG  
cod.ZGG  
cod.ZBG



Base/Basement  
cod.CB25-ZV  
cod.CN25-ZV

**SUPER 9** è il modello 9x9 metri, ha un numero superiore di stecche a sgancio rapido in acciaio liscio e diagonali di sezione maggiorata, meccanismo di apertura/chiusura telescopico con argano a manovella, palo in alluminio inserito nel gambone interno in acciaio con piastra di fissaggio.

**PALO con gambone interno:** tubolare Ø140 mm  
**STECHE sgancio rapido:** tubolare 50x20 mm / 50x30 mm

**SUPER 10** è il modello 10x10 metri, ha un numero superiore di stecche a sgancio rapido in acciaio liscio e diagonali di sezione maggiorata, meccanismo di apertura/chiusura telescopico con argano a manovella, palo in alluminio di sezione maggiorata inserito nel gambone interno in acciaio con piastra di fissaggio maggiorata.

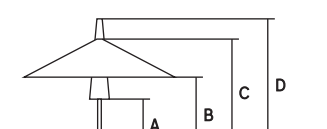
**PALO con gambone interno:** tubolare Ø200 mm  
**STECHE sgancio rapido:** tubolare 50x20 mm / 50x30 mm

**SUPER 9** is the 9x9 meters model, has a higher number of quick realize slats in smooth steel and diagonals of increased section, opening/closing telescopic with crank winch, aluminum pole inserted in the internal steel leg with fixing plate.

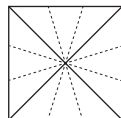
**PALO with internal leg:** tubular Ø140 mm  
**STICKS quick release:** tubular 50x20 mm / 50x30 mm

**SUPER 10** is the 10x10 meters model, has a higher number of quick realize slats in smooth steel and diagonals of increased section, opening/closing telescopic with crank winch, aluminum pole of increased section inserted in the lower steel leg with increased fixing plate.

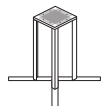
**PALO with internal leg:** tubular Ø200 mm  
**STICKS quick release:** tubular 50x20 mm / 50x30 mm

DIMENSIONI MODELLI SUPER 9		copertura	stecche	A	B	*	C	D	KG base
		900x900	12	90	320	40	465	730	1560

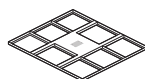
NB: misure indicative soggette a variazione senza preavviso



BASI E ZAVORRE / BASES AND BALLASTS



Base/Basement  
cod.BGF



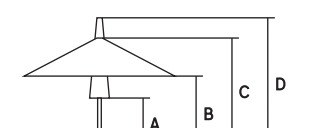
Base/Basement  
cod.MQ90



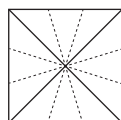
Zavorra/Ballast  
cod.GQ65



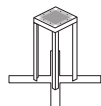
Zavorra/Ballast  
cod.CTG65  
cod.CTN65  
cod.CTB65

DIMENSIONI MODELLI SUPER 10		copertura	stecche	A	B	*	C	D	KG base
		1000x1000	12	90	342	40	523	805	1560

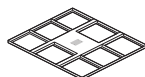
NB: misure indicative soggette a variazione senza preavviso



BASI E ZAVORRE / BASES AND BALLASTS



Base/Basement  
cod.BGFT10



Base/Basement  
cod.MQ90



Zavorra/Ballast  
cod.GQ65



Zavorra/Ballast  
cod.CTG65  
cod.CTN65  
cod.CTB65

Base non compresa nel prodotto  
 Base not included in the product

## 06. MEZZ'OMBRA Classic

### mezza struttura a sbalzo

La struttura è realizzata in metallo verniciato a polveri con palo in alluminio, stecche di alluminio decorate con scanalature, tappi in plastica PE, collare e corona in plastica ABS e puntale in nylon.

Il meccanismo di apertura/chiusura a doppia carrucola è dotato di fune in treccia 100% poliestere e spina in metallo per il bloccaggio.

**PALO:** tubolare Ø50 mm

**STECHE:**

tubolare con scanalature 40x15 mm

The structure is made of powder-coated metal with an aluminum pole, aluminum slats decorated with grooves, plastic PE caps, collar and crown in ABS plastic and nylon tip.

The opening/closing mechanism with double pulley is equipped of 100% polyester braid rope and metal plug for locking.


**POLE:** tubular Ø50 mm

**STICKS:** tubular with grooves 40x15 mm

#### VERNICIATURA A POVERE / POWDER COATING



#### LINEE TESSUTO / FABRIC LINE



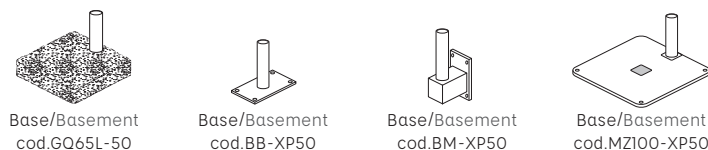
#### DIMENSIONI MODELLI CLASSIC

	copertura	stecche	A	B	*	C	D	KG base
	150x300	5	55	228	28	265	/	65
	200x400	5	35	248	28	315	/	85
	200x300	5	40	223	28	285	/	85
	150x200	5	83	238	28	265	/	65
	100x300	5	83	238	28	265	/	65
	150x400	5	40	238	28	285	/	85

NB: misure indicative soggette a variazione senza preavviso



#### BASI E ZAVORRE / BASES AND BALLASTS



Base non compresa nel prodotto  
Base not included in the product

# 07. DIFFUSION Classic

## struttura a braccio fisso

La struttura è realizzata in metallo verniciato a polveri con palo, braccio e stecche in alluminio decorate con scanalature, tappi in plastica PE, particolari vari in acciaio, corona e collare in plastica ABS e puntale in nylon. Il meccanismo di apertura/chiusura con arganello a manovella e carrucole per lo scorrimento è dotato di fune in treccia d'acciaio per uso nautico.

**PALO:** tubolare con scanalature 74x74 mm  
\*dotato di dispositivo di rotazione

**BRACCIO per testata:**  
tubolare con scanalature 74x74 mm

**STECHE:**  
tubolare con scanalature 30x15 mm

The structure is realized in powder-coated metal with pole, side arm and slats in aluminum decorated with grooves, plastic PE caps, various details in steel, crown and collar in ABS plastic and tip in nylon.

The opening/closing device with crank winch and pulleys for the scrolling it's equipped with steel braided rope for nautical use.

**POLE:** tubular with grooves 74x74 mm  
\*equipped with rotation device

**ARM FOR HEADER:**  
tubular with grooves 74x74 mm

**STICKS:** tubular with grooves 30x15 mm

Base non compresa nel prodotto  
Base not included in the product

### VERNICIATURA A POVERE / POWDER COATING

STANDARD  
antracite bianco

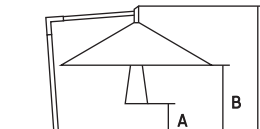


### LINEE TESSUTO / FABRIC LINE

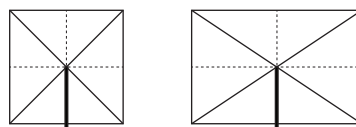
Poliestere H180    Acrilico 220 gr/m<sup>2</sup>    350 gr/m<sup>2</sup>    Tementest H183    H120    Resinato H195



### DIMENSIONI MODELLI CLASSIC

	copertura	stecche	A	B	*	C	D	KG base
	300x300	8	85	255	28	307	/	260
	200x300	6	105	259	28	305	/	260
	300x400	8	60	250	28	327	/	390

NB: misure indicative soggette a variazione senza preavviso



### BASI E ZAVORRE / BASES AND BALLASTS



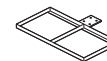
Base/Basement  
cod.BGF-E



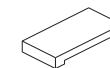
Base/Basement  
cod.BM-XG



Base/Basement  
cod.MZ50-XG



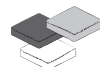
Base/Basement  
cod.MR12



Carter/Crankcase  
cod.C25-MR12  
cod.C37-MR12



Zavorra/Ballast  
cod.GQ65



Zavorra/Ballast  
cod.CTG65  
cod.CTN65  
cod.CTB65



Base/Basement  
cod.ZVQ



Base/Basement  
cod.ZNG  
cod.ZGG  
cod.ZBG



Base/Basement  
cod.CB25-ZV  
cod.CN25-ZV



## 08. DE LUXE Classic a 1, 2 e 4 testate strutture a braccio fisso

Le strutture sono realizzate in metallo verniciato a polveri con palo, braccio e stecche in alluminio decorate con scanalature, tappi in plastica PE, particolari vari in acciaio, corone e collari in plastica ABS e puntali in nylon.

La struttura ad una testata a palo laterale diventa a palo centrale nella versione due testate BIFOGLIO T, a palo laterale nella versione due testate BIFOGLIO V e a palo centrale nella versione a quattro testate QUADRIFOGLIO.

**PALO:** tubolare con scanalature 92x92 mm  
\*dotato di dispositivo di rotazione

**PALO per 5x5, 2 testate e 4 testate:**

tubolare con scanalature 142x142 mm

**BRACCIO per testata:**

tubolare con scanalature 92x92 mm

**STECCHIE:**

tubolare con scanalature 40x15 mm

The structures are made of powder-coated metal with pole, side arm and slats in aluminum decorated with grooves, plastic PE caps, various details in steel, crowns and collars in ABS plastic and tips in nylon.

The structure with one head with a lateral pole becomes a central pole in the version BIFOGLIO T with two heads, and a lateral pole in the version BIFOGLIO V and a central pole in the version with four heads QUADRIFOGLIO.

**POLE:** tubular with grooves 92x92 mm

\*equipped with rotation device

**POLE for 5x5, 2 heads and 4 heads:**

tubular with grooves 142x142 mm

Base non compresa nel prodotto  
Base not included in the product

### VERNICIATURA A POVERE / POWDER COATING

STANDARD  
antracite



bianco



STRUTTURATI  
marrone



bianco



SPECIALI  
ruggine



bronzo



EFFETTI  
legno



RAL  
su richiesta



### LINEE TESSUTO / FABRIC LINE

Acrilico  
350 gr/m<sup>2</sup>



Tempotest  
H183



H120



Resinato  
H195



PVC  
302

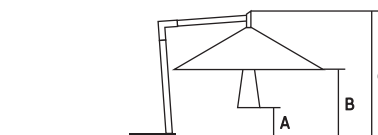


SOLTIS  
86

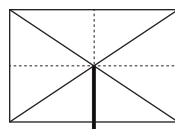
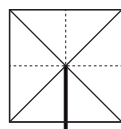


### DIMENSIONI MODELLI CLASSIC

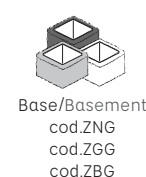
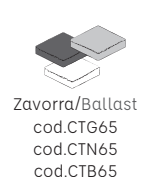
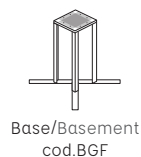
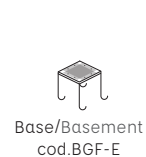
	copertura	stecche	A	B	*	C	D	KG base
	Ø 300	8	90	251	28	307	/	260
	Ø 350	8	70	268	28	331	/	390
	Ø 400	8	65	281	29	363	/	390
	300x300	8	85	251	28	307	/	260
	350x350	8	60	268	28	331	/	390
	400x400	8	57	281	29	363	/	390
	200x300	6	105	258	28	305	/	260
	300x400	8	60	249	28	327	/	390
	300x500	8	80	376	36	450	/	520



NB: misure indicative soggette a variazione senza preavviso  
(in grassetto le strutture rinforzate con particolari in acciaio)



### BASI E ZAVORRE / BASES AND BALLASTS



**ARM for header:**

tubular with grooves 92x92 mm

**STICKS:**

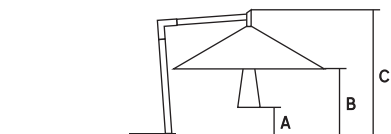
tubular with grooves 40x15 mm

Il meccanismo di apertura/chiusura con arganello a manovella e carrucole per lo scorrimento è dotato di fune in treccia d'acciaio per uso nautico. Ogni testata è dotata di sistema di apertura dedicato e dispositivo antivento da agganciare tra testata e palo struttura per limitare le oscillazioni.

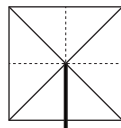
The opening/closing mechanism with crank winch and pulleys for the scrolling is equipped with steel braided rope for nautical use. Every head is equipped with a dedicated opening system and windproof device to be hooked between the head and the structure pole for limiting the oscillations.

## DIMENSIONI MODELLI CLASSIC 5x5

copertura	stecche	A	B	*	C	D	KG base
500x500	8	73	387	36	456	/	1040

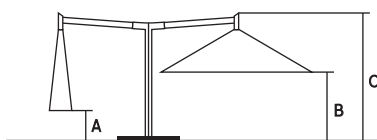


NB: misure indicative soggette a variazione senza preavviso

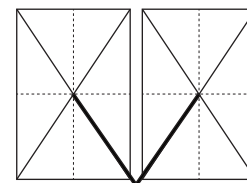
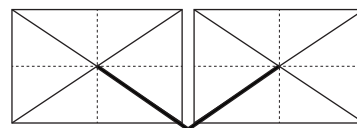
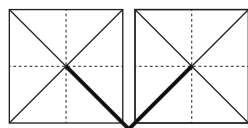


## DIMENSIONI MODELLI CLASSIC BIFOGLIO V

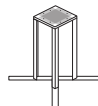
copertura	stecche	A	B	*	C	D	KG base
300x600	8 x 2	84	239	28	304	/	520
350x700	8 x 2	68	255	28	340	/	1040
400x800	8 x 2	62	267	29	360	/	1040
500x1000	8 x 2	53	366	36	503	/	1560
300x800	8 x 2	59	246	28	324	/	780
400x600	8 x 2	59	252	28	330	/	780



NB: misure indicative soggette a variazione senza preavviso



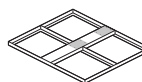
## BASI E ZAVORRE / BASES AND BALLASTS



Base/Basement  
cod.BGF



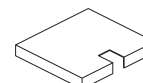
Base/Basement  
cod.MZ50-XG



Base/Basement  
cod.MQ28



Regolatore/Regulator  
cod.RQ1



Carter/Crankcase  
cod.CL25-MQ28  
cod.CL37-MQ28



Zavorra/Ballast  
cod.QG65



Zavorra/Ballast  
cod.CTG65  
cod.CTN65  
cod.CTB65



Base/Basement  
cod.ZVQ



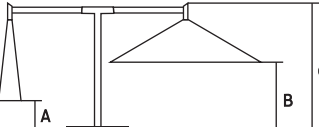
Base/Basement  
cod.ZNG  
cod.ZGG  
cod.ZBG



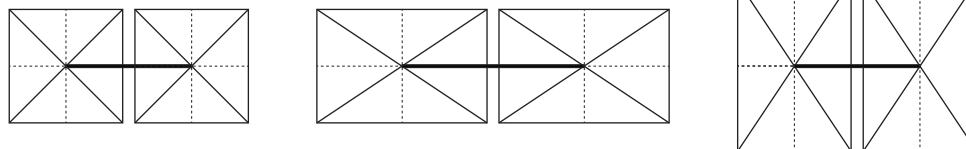
Base/Basement  
cod.CB25-ZV  
cod.CN25-ZV

Base non compresa nel prodotto  
Base not included in the product

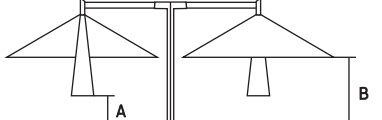
DIMENSIONI MODELLI CLASSIC BIFOGGIO T

	copertura	stecche	A	B	*	C	D	KG base
	300x600	8 x 2	84	239	28	304	/	520
	350x700	8 x 2	68	255	28	340	/	1040
	400x800	8 x 2	62	267	29	360	/	1040
	500x1000	8 x 2	53	366	36	503	/	1560
	300x800	8 x 2	59	246	28	324	/	780
	400x600	8 x 2	59	252	28	330	/	780

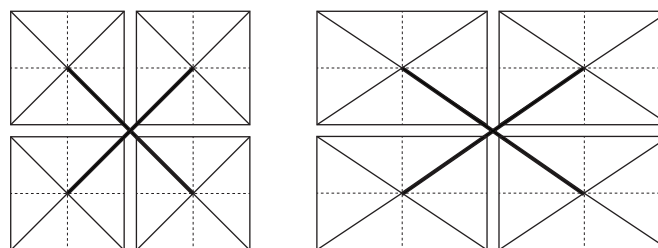
NB: misure indicative soggette a variazione senza preavviso



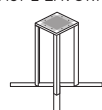
DIMENSIONI MODELLI CLASSIC QUADRIFOGLIO

	copertura	stecche	A	B	*	C	D	KG base
	600x600	8 x 2	90	260	28	312	/	780
	700x700	8 x 2	70	275	28	338	/	1040
	800x800	8 x 2	70	290	29	372	/	1300
	1000x1000	8 x 2	70	382	36	510	/	1560
	600x800	8 x 2	70	260	28	337	/	1300

NB: misure indicative soggette a variazione senza preavviso



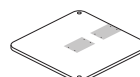
BASI E ZAVORRE / BASES AND BALLASTS



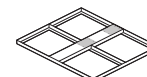
Base/Basement  
cod.BGF



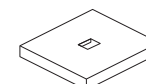
Base/Basement  
cod.MZ50-XG



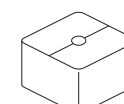
Base/Basement  
cod.MZ100-XG



Base/Basement  
cod.MQ28



Carter/Crankcase  
cod.CC13-MQ28  
cod.CC25-MQ28  
cod.CC37-MQ28



Tavolo/Table  
cod.TAVSERL  
cod.TAVSERV



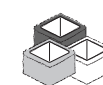
Zavorra/Ballast  
cod.GQ65



Zavorra/Ballast  
cod.CTG65  
cod.CTN65  
cod.CTB65



Base/Basement  
cod.ZVQ



Base/Basement  
cod.ZNG  
cod.ZGG  
cod.ZBG



Base/Basement  
cod.CB25-ZV  
cod.CN25-ZV

Base non compresa nel prodotto  
Base not included in the product

# 09. SHADOW Classic

## struttura a braccio retrattile

La struttura è realizzata in metallo verniciato a polveri con palo e braccio in alluminio, stecche a sgancio rapido in alluminio decorate con scanalature, tappi in plastica PE, particolari vari in acciaio, corona e collare in plastica ABS e puntale in nylon.

Il meccanismo a braccio retrattile si divide in due momenti, l'apertura/chiusura della testa tramite arganello a manovella con fune in treccia d'acciaio per uso nautico e la ritrazione del braccio tramite scorrimento manuale del carrello sul palo.

**PALO:** tubolare ovale 80x150 mm

\*dotato di dispositivo di rotazione

**BRACCIO per testata:** tubolare 80x40 mm

**STECHE sgancio rapido:**

tubolare con scanalature 30x15 mm

The structure is realized with powder-coated steel with pole and side arm in aluminum, quick realize aluminum slats decorated with grooves, plastic PE caps, various details in steel, crown and collar in ABS plastic and tip in nylon. The retractable arm mechanism it's divided in two moments, the opening/closing of the head through the crank winch with steel braided rope for nautical use and the retraction of the arm through manual scrolling of the roller on the pole.

**POLE:** oval tubular 80x150 mm

\*equipped with rotation device

**ARM for header:** tubular 80x40 mm

**STICKS quick release:**

tubular with grooves 30x15 mm

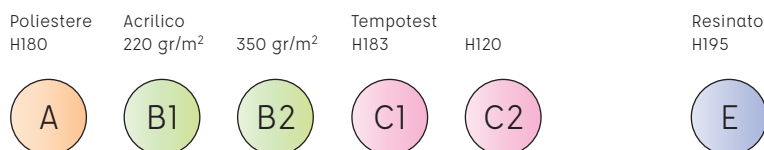
Base non compresa nel prodotto

Base not included in the product

### VERNICIATURA A POVERE / POWDER COATING



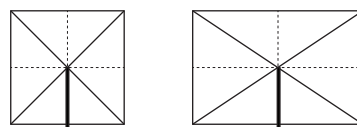
### LINEE TESSUTO / FABRIC LINE



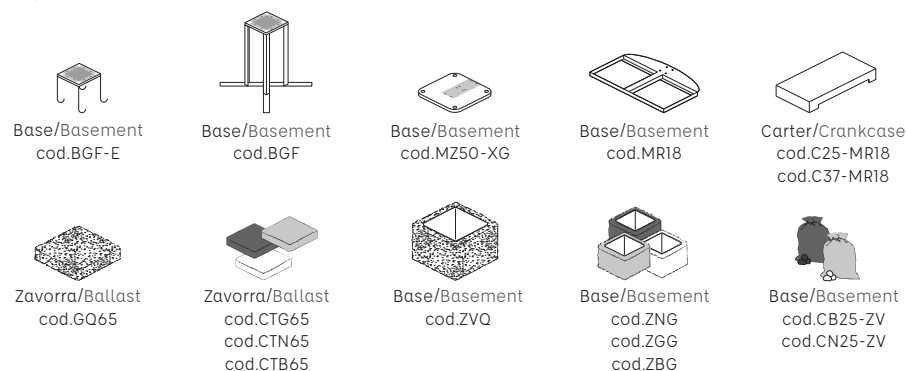
### DIMENSIONI MODELLI CLASSIC

	copertura	stecche	A	B	*	C	D	KG base
	300x300	8	70	220	/	264	/	260
	300x400	8	25	220	/	264	/	390

NB: misure indicative soggette a variazione senza preavviso



### BASI E ZAVORRE / BASES AND BALLASTS



# 10. PRATIQUE Classic a 1, 2 e 4 testate

## strutture a braccio retrattile

Le strutture sono realizzate in metallo verniciato a polveri con palo e braccio in alluminio, stecche a sgancio rapido in alluminio decorate con scanalature, tappi in plastica PE, particolari vari in acciaio, corona e collare in plastica ABS e puntale in nylon.

La struttura ad una testata a palo laterale diventa a palo centrale nella versione due testate BIFOGLIO T e nella versione a quattro testate QUADRIFOGLIO.

**PALO:** tubolare 100x100 mm

\*dotato di dispositivo di rotazione

**PALO per BIFOGLIO T:** tubolare 100x100 mm

**PALO per QUADRIFOGLIO:**

tubolare 120x120 mm

**BRACCIO PER TESTATA:** tubolare 100x100 mm

**STECHE sgancio rapido:**

tubolare con scanalature 40x15 mm

The structures are made in powder-coated metal with pole and arm in aluminum, quick realize aluminum slats decorated with grooves, plastic PE caps, various details in steel, crown and collar in ABS plastic and tip in nylon.


The structure with one head with lateral pole becomes central pole in the version BIFOGLIO T with two heads and in the version QUADRIFOGLIO with four heads.

Base non compresa nel prodotto  
Base not included in the product

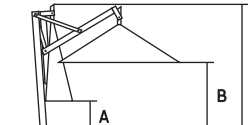
### VERNICIATURA A POVERE / POWDER COATING



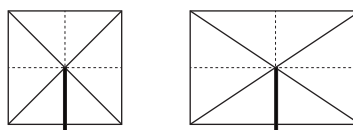
### LINEE TESSUTO / FABRIC LINE



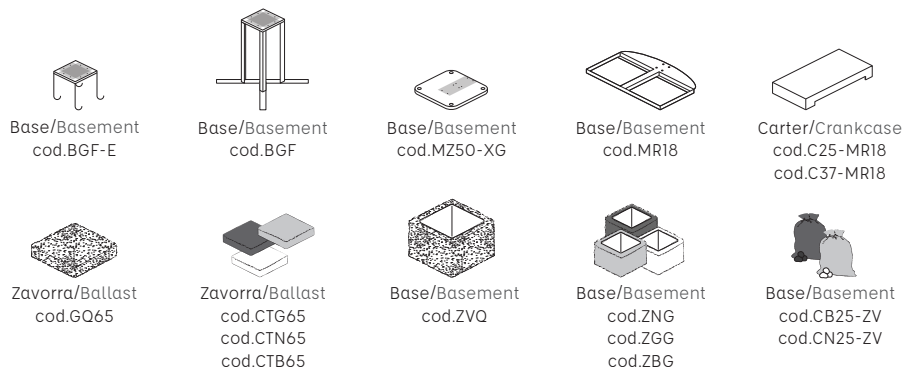
### DIMENSIONI MODELLI CLASSIC

	copertura	stecche	A	B	*	C	D	KG base
	300x300	8	125	259	28	345	/	390
	350x350	8	80	238	28	345	/	520
	400x400	8	97	275	29	395	/	520
	200x300	6	120	238	28	345	/	390
	300x400	8	82	234	28	345	/	390

NB: misure indicative soggette a variazione senza preavviso



### BASI E ZAVORRE / BASES AND BALLASTS



**POLE:** tubular 100x100 mm  
 \*equipped with rotation device

**POLE for BIFOGLIO T:**

tubular 100x100 mm

**POLE for QUADRIFOGLIO:**

tubular 120x120 mm

**ARM for header:**

tubular 100x100 mm

**STICKS quick release:**

tubular with grooves 40x15 mm

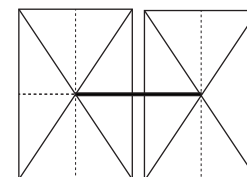
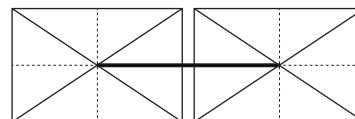
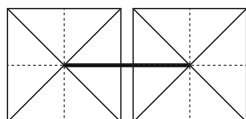
Il meccanismo di apertura/chiusura con argano a manovella disposto sul palo aziona i bracci retrattili delle testate tramite una vite senza fine che permette la movimentazione simultanea nel caso di più bracci presenti. Ogni testata è dotata di fune in treccia d'acciaio per uso nautico collegata alla struttura e dispositivo antivento da agganciare tra testata e palo struttura per limitare le oscillazioni.

The opening/closing device with winch crank placed on the pole moves the retractable arms of the heads through a worm screw that allow the simultaneous handling in case of more arms present. Every head is equipped with a steel braided rope for nautical use connected at the structure and windproof device to be hooked between the head and the structure pole for limiting the oscillations.

DIMENSIONI MODELLI CLASSIC BIFOGLIO T

	copertura	stecche	A	B	*	C	D	KG base
	300x600	8 x 2	126	254	28	346	/	520
	350x700	8 x 2	82	230	28	346	/	780
	400x800	8 x 2	98	268	28	396	/	1040
	300x800	8 x 2	131	268	28	396	/	780
	400x600	8 x 2	82	230	28	346	/	780

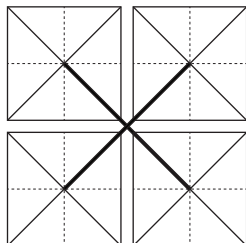
NB: misure indicative soggette a variazione senza preavviso



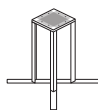
DIMENSIONI MODELLI CLASSIC QUADRIFOGLIO

	copertura	stecche	A	B	*	C	D	KG base
	600x600	8 x 4	110	230	28	346	/	780
	700x700	8 x 4	82	230	28	346	/	1040
	800x800	8 x 4	82	240	29	396	/	1040

NB: misure indicative soggette a variazione senza preavviso



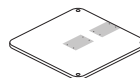
BASI E ZAVORRE / BASES AND BALLASTS



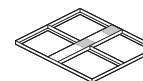
Base/Basement  
cod.BGF



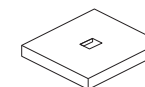
Base/Basement  
cod.MZ50-XG



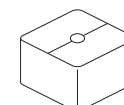
Base/Basement  
cod.MZ100-XG



Base/Basement  
cod.MQ28



Carter/Crankcase  
cod.CC13-MQ28  
cod.CC25-MQ28  
cod.CC37-MQ28



Tavolo/Table  
cod.TAVSERL  
cod.TAVSERV



Zavorra/Ballast  
cod.GQ65



Zavorra/Ballast  
cod.CTG65  
cod.CTN65  
cod.CTB65



Base/Basement  
cod.ZVQ



Base/Basement  
cod.ZNG  
cod.ZGG  
cod.ZBG



Base/Basement  
cod.CB25-ZV  
cod.CN25-ZV

Base non compresa nel prodotto  
 Base not included in the product

# 11. AVANTAGE Classic

## struttura a braccio retrattile

La struttura è realizzata in metallo verniciato a polveri con palo e braccio in alluminio, stecche a sgancio rapido in alluminio decorate con scanalature, tappi in plastica PE, particolari vari in acciaio, corona e collare in plastica ABS e puntale in nylon.

Il meccanismo a braccio retrattile si divide in due momenti, l'apertura/chiusura della testa tramite arganello a manovella con fune in treccia d'acciaio per uso nautico e la ritrazione del braccio tramite argano con vite senza fine disposto sul palo.

**PALO:** tubolare 100x100 mm

\*dotato di dispositivo di rotazione

**BRACCIO per testata:** tubolare 80x80 mm

**STECHE sgancio rapido:**

tubolare con scanalature 40x15 mm

The structure is made of powder-coated metal with pole and side arm in aluminum, quick realize aluminum slats decorated with grooves, plastic PE caps, various details in steel, crown and collar in ABS plastic and tip in nylon. The retractable arm mechanism is divided in two moments, the opening/closing of the head with the crank winch with steel braided rope for nautical use and the retraction of the arm through winch with worm screw placed on the pole.

**POLE:** ttubolar 100x100 mm

\*equipped with rotation device

**ARM for header:** tubular 80x80 mm

**STICKS quick release:**

tubular with grooves 40x15 mm

Base non compresa nel prodotto

Base not included in the product

### VERNICIATURA A POVERE / POWDER COATING

STANDARD  
antracite

bianco

STRUTTURATI  
marrone

bianco

SPECIALI  
ruggine

bronzo

RAL  
su richiesta



### LINEE TESSUTO / FABRIC LINE

Acrilico  
350 gr/m<sup>2</sup>

Tempotest  
H183

H120

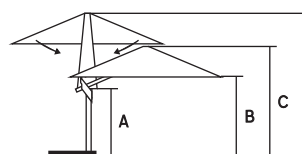
Resinato  
H195

PVC  
302

SOLTIS  
86

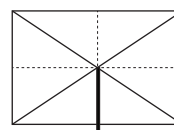
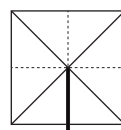


### DIMENSIONI MODELLI CLASSIC



	copertura	stecche	A	B	*	C	D	KG base
	250x250	7	115	250	28	290	310	260
	300x300	7	115	259	28	300	325	390
	350x350	7	120	250	28	320	365	390
	400x400	7	120	250	28	300	395	520
	200x300	5	115	250	28	290	310	260
	250x350	7	120	250	28	300	320	260
	300x400	7	82	217	28	275	360	390

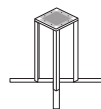
NB: misure indicative soggette a variazione senza preavviso



### BASI E ZAVORRE / BASES AND BALLASTS



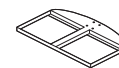
Base/Basement  
cod.BGF-E



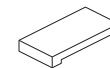
Base/Basement  
cod.BGF



Base/Basement  
cod.MZ50-XG



Base/Basement  
cod.MR18



Carter/Crankcase  
cod.C25-MR18  
cod.C37-MR18



Zavorra/Ballast  
cod.GQ65



Zavorra/Ballast  
cod.CTG65  
cod.CTN65  
cod.CTB65



Base/Basement  
cod.ZVQ



Base/Basement  
cod.ZNG  
cod.ZGG  
cod.ZBG



Base/Basement  
cod.CB25-ZV  
cod.CN25-ZV

## 12. ACQUAMARINA Wood

### struttura a palo centrale

La struttura è realizzata in legno verniciato per esterni, con palo in essenza di ayous, stecche a sgancio rapido in essenza di pino e collare, corona e puntale in essenza di ontano.

Il meccanismo di apertura/chiusura a carucola è dotato di fune in treccia 100% poliestere e spina in metallo per il bloccaggio.

**PALO:** verga Ø50 mm

**STECHE sgancio rapido:** verga 30x18 mm

The structure is made of painted wood for outdoors, with pole in essence of ayous, quick realize slats in pine essence and collar, crown and tip in alder essence.

The opening/closing pulley mechanism is equipped of 100% polyester braid rope and metal plug for locking.

**POLE:** rod Ø50 mm

**STICKS quick release:** rod 30x18 mm

#### VERNICIATURA ALL'ACQUA / WATER PAINTING

STANDARD  
castagno naturale

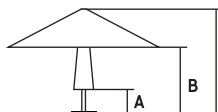


#### LINEE TESSUTO / FABRIC LINE

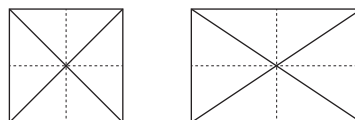
Poliestere H180    Acrilico 220 gr/m<sup>2</sup>    350 gr/m<sup>2</sup>    Tempotest H183    H120    Resinato H195



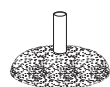
#### DIMENSIONI MODELLI WOOD

	copertura	stecche	A	B	*	C	D	KG base
	300x300	8	63	228	28	263	/	75
	200x300	6	83	234	28	263	/	55
	300x400	8	38	223	28	283	/	75

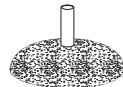
NB: misure indicative soggette a variazione senza preavviso



#### BASI E ZAVORRE / BASES AND BALLASTS



Base/Basement  
cod.GR55-50



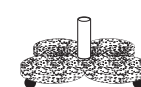
Base/Basement  
cod.GR75-50



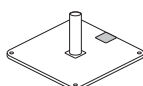
Zavorra/Ballast  
cod.GR75-F12



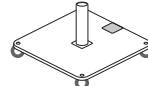
Base/Basement  
cod.CTG50-50  
cod.CTN50-50  
cod.CTB50-50



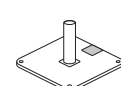
Base/Basement  
cod.GRF50-50



Base/Basement  
cod.MZ100-XP50



Base/Basement  
cod.MZ100R-XP50



Base/Basement  
cod.MZ75-XP50



Base/Basement  
cod.MZ50-XP50



Base/Basement  
cod.BB-XP50

Base non compresa nel prodotto  
Base not included in the product



# 13. ORO Wood

## struttura a palo centrale

La struttura è realizzata in legno verniciato per esterni, con palo in essenza di pino lamellare, stecche a sgancio rapido in essenza di toulipier e collare, corona e puntale in essenza di ontano.

Il meccanismo di apertura/chiusura a doppia carrucola è dotato di fune in treccia 100% poliestere e spina in metallo per il bloccaggio.

**PALO:** verga Ø60 mm

**STECHE sgancio rapido:** verga 36x18 mm

The structure is made of painted wood for outdoors, with lamellar pine essence pole, quick realize slats in toulipier essence and collar, crown and tip in alder essence.

The opening/closing with double pulley mechanism is equipped of 100% polyester braid rope and metal plug for locking.

**POLE:** rod Ø60 mm

**STICKS quick release:** rod 36x18 mm

### VERNICIATURA ALL'ACQUA / WATER PAINTING

#### STANDARD

castagno naturale



### LINEE TESSUTO / FABRIC LINE

Acrilico  
350 gr/m<sup>2</sup>

Tempotest  
H183

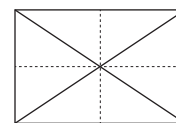
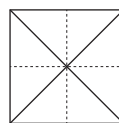
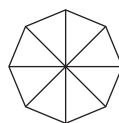
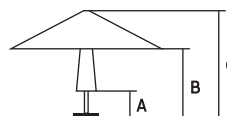
H120

Resinato  
H195

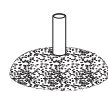


### DIMENSIONI MODELLI WOOD

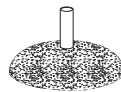
	copertura	stecche	A	B	*	C	D	KG base
	Ø 300	8	115	243	28	275	/	55
	Ø 350	8	85	243	28	275	/	75
	Ø 400	8	62	248	28	295	/	75
	300x300	8	63	228	28	263	/	75
	350x350	8	38	238	28	283	/	75
	400x400	8	35	248	29	313	/	75
	200x300	6	83	234	28	263	/	55
	300x400	8	38	223	28	283	/	75



### BASI E ZAVORRE / BASES AND BALLASTS



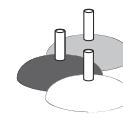
Base/Basement  
cod.GR55-60



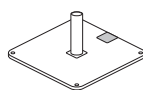
Base/Basement  
cod.GR75-60



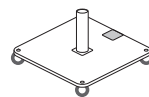
Zavorra/Ballast  
cod.GR75-F12



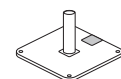
Base/Basement  
cod.CTG50-60  
cod.CTN50-60  
cod.CTB50-60



Base/Basement  
cod.MZ100-XP60



Base/Basement  
cod.MZ100R-XP60



Base/Basement  
cod.MZ75-XP60



Base/Basement  
cod.MZ50-XP60



Base/Basement  
cod.BB-XP60

Base non compresa nel prodotto  
Base not included in the product

# 14. FACILITY Wood

## struttura a palo centrale telescopica

La struttura è realizzata in legno verniciato per esterni, con palo in essenza di pino lamellare, stecche a sgancio rapido in essenza di toulipier e collare, corona e puntale in essenza di ontano.

Il meccanismo di apertura/chiusura telescopico a doppia carrucola è dotato di fune in treccia 100% poliestere, spina in metallo per il bloccaggio e rocchetto avvolgifune.

**PALO:** verga Ø60 mm

**STECHE sgancio rapido:** verga 36x18 mm

The structure is made of painted wood for outdoors, with lamellar pine essence pole, quick realize slats in toupilier essence and collar, crown and tip in alder essence.

The opening/closing telescopic mechanism with double pulley is equipped of 100% polyester braid rope, metal plug for locking and rope winder.

**POLE:** rod Ø60 mm

**STICKS quick release:** rod 36x18 mm

### VERNICIATURA ALL'ACQUA / WATER PAINTING

STANDARD  
castagno naturale

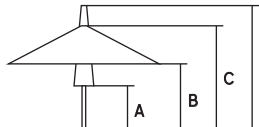


### LINEE TESSUTO / FABRIC LINE

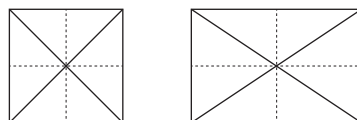
Acrilico 350 gr/m<sup>2</sup>    Tempotest H183    H120    Resinato H195



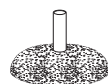
### DIMENSIONI MODELLI WOOD

	copertura	stecche	A	B	*	C	D	KG base
	300x300	8	110	248	28	280	330	75
	400x400	8	82	266	29	320	384	75
	300x400	8	82	258	28	300	365	75

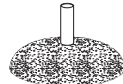
NB: misure indicative soggette a variazione senza preavviso



### BASI E ZAVORRE / BASES AND BALLASTS



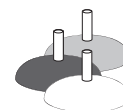
Base/Basement  
cod.GR55-60



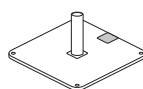
Base/Basement  
cod.GR75-60



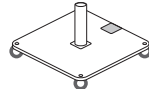
Zavorra/Ballast  
cod.GR75-F12



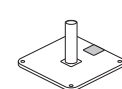
Base/Basement  
cod.CTG50-60  
cod.CTN50-60  
cod.CTB50-60



Base/Basement  
cod.MZ100-XP60



Base/Basement  
cod.MZ100R-XP60



Base/Basement  
cod.MZ75-XP60



Base/Basement  
cod.MZ50-XP60



Base/Basement  
cod.BB-XP60

Base non compresa nel prodotto  
Base not included in the product

# 15. MEZZ'OMBRA Wood

## mezza struttura a sbalzo

La struttura è realizzata in legno verniciato per esterni, con palo in essenza di pino lamellare, stecche a sgancio rapido in essenza di toulipier e collare, corona e puntale in essenza di ontano.

Il meccanismo di apertura/chiusura a doppia carrucola è dotato di fune in treccia 100% poliestere e spina in metallo per il bloccaggio.

**PALO:** verga Ø60 mm

**STECHE sgancio rapido:** verga 36x18 mm

The structure is made of wood painted for outdoors, with lamellar pine essence pole, quick realize slats in toulipier essence and collar, crown and tip in alder essence.

The opening/closing mechanism with double pulley is equipped of 100% polyester braid rope and metal plug for locking.

**POLE:** rod Ø60 mm

**STICKS quick release:** rod 36x18 mm

### VERNICIATURA ALL'ACQUA / WATER PAINTING

STANDARD  
castagno naturale



### LINEE TESSUTO / FABRIC LINE

Acrilico 350 gr/m<sup>2</sup>    Tempotest H183    H120    Resinato H195



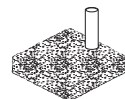
### DIMENSIONI MODELLI WOOD

	copertura	stecche	A	B	*	C	D	KG base
	150x300	5	55	228	28	265	/	65
	200x400	5	35	248	28	315	/	85
	200x300	5	40	223	28	285	/	85
	150x200	5	83	234	28	265	/	65
	100x300	5	83	234	28	265	/	65
	150x400	5	40	223	28	285	/	85

NB: misure indicative soggette a variazione senza preavviso



### BASI E ZAVORRE / BASES AND BALLASTS



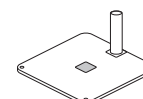
Base/Basement  
cod.GQ65L-50



Base/Basement  
cod.BB-XP50



Base/Basement  
cod.BM-XP50



Base/Basement  
cod.MZI00-XP50

Base non compresa nel prodotto  
Base not included in the product

# 16. DIFFUSION Wood

## struttura a braccio fisso

La struttura è realizzata in legno verniciato per esterni con palo in essenza di angelim lamellare, stecche a sgancio rapido in essenza di pino e collare, corona e puntale in essenza di ontano. Il braccio in alluminio decorato con scanalature e i particolari vari in acciaio sono verniciati a polveri. Il meccanismo di apertura/chiusura con arganello a manovella e carrucole per lo scorrimento è dotato di fune in treccia d'acciaio per uso nautico.

**PALO:** verga 70x70 mm

\*dotato di dispositivo di rotazione

**BRACCIO per testata:**

tubolare con scanalature 74x74 mm

**STECHE sgancio rapido:** verga 30x18 mm

The structure is made of painted wood for outdoors with pole in lamellar angelim essence, quick realize slats in pine essence and collar, crown and tip in alder essence. The aluminum arm decorated with grooves and various details in steel are powder-coated. The opening/closing mechanism with crank winch and pulleys for the scrolling is equipped with steel braided rope for nautical use.

**POLE:** rod 70x70 mm

\*equipped with rotation device

**ARM for header:**

tubular with grooves 74x74 mm

**STICKS quick release:** rod 30x18 mm

Base non compresa nel prodotto

Base not included in the product

### VERNICIATURA ALL'ACQUA / WATER PAINTING

STANDARD  
castagno naturale



### VERNICIATURA A POVERE / POWDER COATING

STANDARD  
antracite bianco



### LINEE TESSUTO / FABRIC LINE

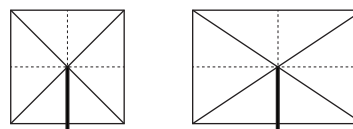
Poliestere H180    Acrilico 220 gr/m<sup>2</sup>    350 gr/m<sup>2</sup>    Tempotest H183    H120    Resinato H195



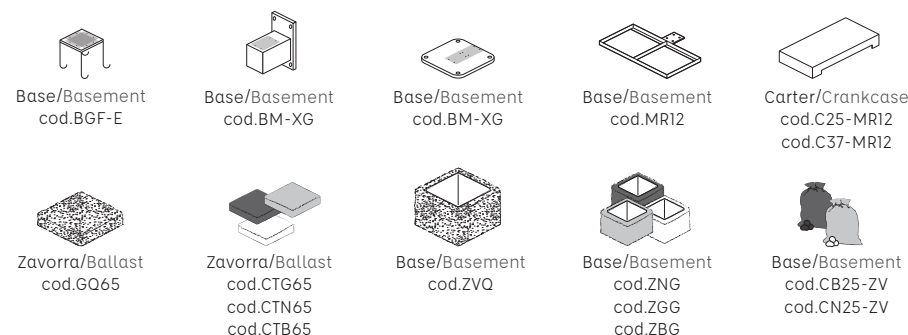
### DIMENSIONI MODELLI WOOD

	copertura	stecche	A	B	*	C	D	KG base
	300x300	8	62	243	28	275	/	260
	200x300	6	82	243	28	275	/	260
	300x400	8	40	243	28	295	/	390

NB: misure indicative soggette a variazione senza preavviso



### BASI E ZAVORRE / BASES AND BALLASTS



# 17. DE LUXE Wood a 1, 2 e 4 testate

## strutture a braccio fisso

Le strutture sono realizzate in legno verniciato per esterni con palo in essenza di toulipier lamellare decorato con scanalature, stecche a sgancio rapido in essenza di toulipier e collare, corona e puntale in essenza di ontano. I bracci in alluminio decorato con scanalature e i particolari in acciaio sono verniciati a polveri.

La struttura ad una testata a palo laterale diventa a palo centrale nella versione due testate BIFOGLIO T, a palo laterale nella versione due testate BIFOGLIO V e a palo centrale nella versione a quattro testate QUADRIFOGLIO.

**PALO:** verga con scanalature 92x92 mm

\*dotato di dispositivo di rotazione

**PALO per 2 testate e 4 testate:**

verga con scanalature 142x142 mm

**BRACCIO per testata:**

tubolare con scanalature 92x92 mm

**STECHE sgancio rapido:**

verga con scanalature 36x18 mm

The structure is realized in wood painted for outdoor use with pole in toulipier lamellar essence decorated with grooves, quick realize slats in toulipier essence and collar, crown and tip in alder essence. The arms in aluminum decorated with grooves and the details in steel are powder-coated.

Base non compresa nel prodotto  
Base not included in the product

### VERNICIATURA ALL'ACQUA / WATER PAINTING

STANDARD  
castagno naturale



### VERNICIATURA A POVERE / POWDER COATING

STANDARD  
antracite bianco



### LINEE TESSUTO / FABRIC LINE

Acrilico 350 gr/m<sup>2</sup> Tempotest H183 H120



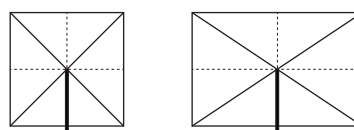
Resinato H195 PVC 302 SOLTIS 86



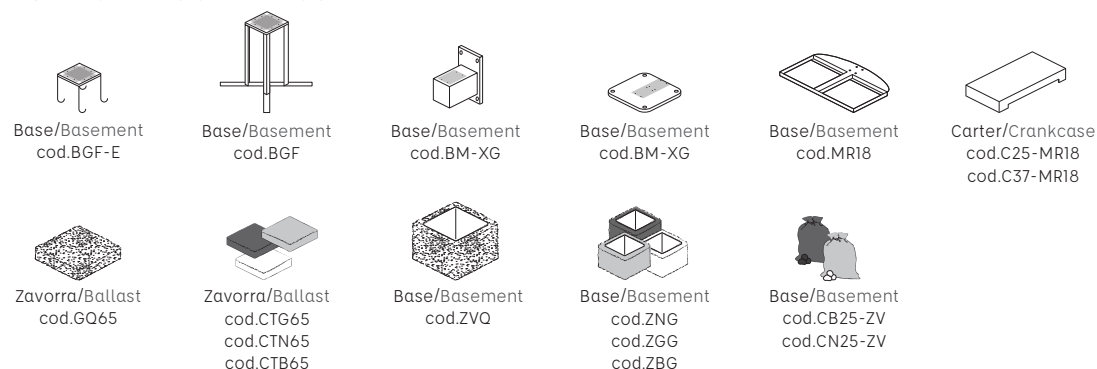
### DIMENSIONI MODELLI WOOD

Ø 300	8	90	251	28	307	/	260
Ø 350	8	70	268	28	331	/	390
Ø 400	8	65	281	29	363	/	390
300x300	8	85	251	28	307	/	260
350x350	8	60	268	28	331	/	390
400x400	8	57	281	29	363	/	390
200x300	6	105	258	28	305	/	260
300x400	8	60	249	28	327	/	390

NB: misure indicative soggette a variazione senza preavviso

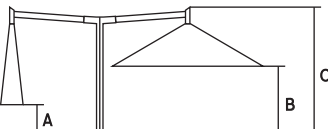


### BASI E ZAVORRE / BASES AND BALLASTS



The structure with one head with a lateral pole becomes a central pole in the version BIFOGGIO T with two heads, and a lateral pole in the version BIFOGGIO V and a central pole in the version with four heads QUADRIFOGLIO.

DIMENSIONI MODELLI WOOD BIFOGGIO V

	copertura	stecche	A	B	*	C	D	KG base
	300x600	8 x 2	84	239	28	304	/	520
	350x700	8 x 2	68	255	28	340	/	1040
	400x800	8 x 2	62	267	29	360	/	1040
	300x800	8 x 2	59	246	28	324	/	780
	400x600	8 x 2	59	252	28	330	/	780

NB: misure indicative soggette a variazione senza preavviso

**POLE:** rod with grooves 92x92 mm

\*equipped with rotation device

**POLE for 2 heads and 4 heads:**

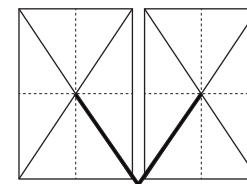
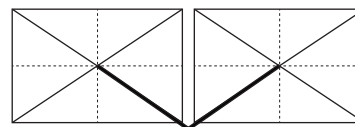
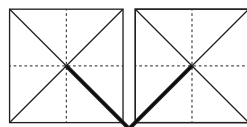
rod with grooves 142x142 mm

**ARM for header:**

tubular with grooves 92x92 mm

**STICKS quick release:**

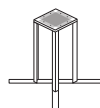
rod with grooves 36x18 mm



Il meccanismo di apertura/chiusura con arganello a manovella e carrucole per lo scorrimento è dotato di fune in treccia d'acciaio per uso nautico. Ogni testata è dotata di sistema di apertura dedicato e dispositivo antivento da agganciare tra testata e palo struttura per limitare le oscillazioni.

The opening/closing mechanism with crank winch and pulleys for the scrolling is equipped with steel braided rope for nautical use. Every head is equipped with a dedicated opening system and wind-proof device to be hooked between the head and the structure pole for limiting the oscillations.

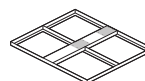
BASI E ZAVORRE / BASES AND BALLASTS



Base/Basement  
cod.BGF



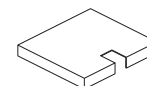
Base/Basement  
cod.MZ50-XG



Base/Basement  
cod.MQ28



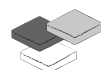
Regolatore/Regulator  
cod.RQ1



Carter/Crankcase  
cod.CL25-MQ28  
cod.CL37-MQ28



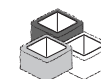
Zavorra/Ballast  
cod.GQ65



Zavorra/Ballast  
cod.CTG65  
cod.CTN65  
cod.CTB65



Base/Basement  
cod.ZVQ



Base/Basement  
cod.ZNG  
cod.ZGG  
cod.ZBG

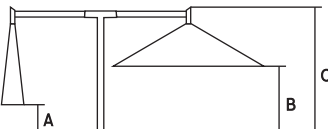


Base/Basement  
cod.CB25-ZV  
cod.CN25-ZV

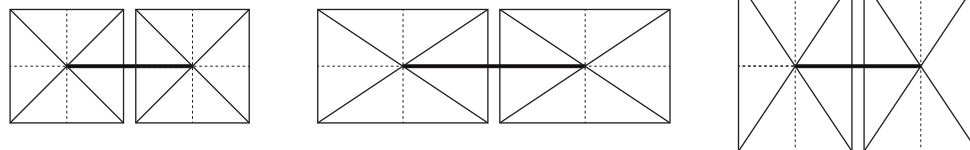
Base non compresa nel prodotto

Base not included in the product

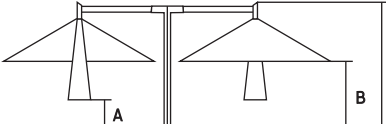
DIMENSIONI MODELLI WOOD BIFOGLIO T

	copertura	stecche	A	B	*	C	D	KG base
	300x600	8 x 2	84	239	28	304	/	520
	350x700	8 x 2	68	255	28	340	/	1040
	400x800	8 x 2	62	267	29	360	/	1040
	500x1000	8 x 2	53	366	36	503	/	1560
	300x800	8 x 2	59	246	28	324	/	780
	400x600	8 x 2	59	252	28	330	/	780

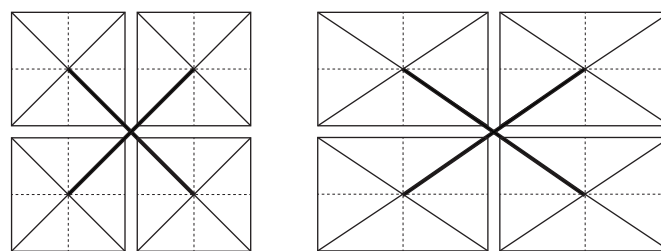
NB: misure indicative soggette a variazione senza preavviso



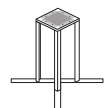
DIMENSIONI MODELLI WOOD QUADRIFOGLIO

	copertura	stecche	A	B	*	C	D	KG base
	600x600	8 x 2	90	260	28	312	/	780
	700x700	8 x 2	70	275	28	338	/	1040
	800x800	8 x 2	70	290	29	372	/	1300
	600x800	8 x 2	70	260	28	337	/	1300

NB: misure indicative soggette a variazione senza preavviso



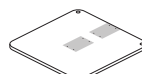
BASI E ZAVORRE / BASES AND BALLASTS



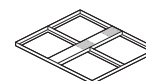
Base/Basement  
cod.BGF



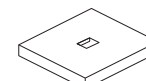
Base/Basement  
cod.MZ50-XG



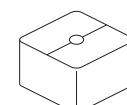
Base/Basement  
cod.MZ100-XG



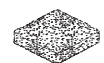
Base/Basement  
cod.MQ28



Carter/Crankcase  
cod.CC13-MQ28  
cod.CC25-MQ28  
cod.CC37-MQ28



Tavolo/Table  
cod.TAVSERL  
cod.TAVSERV



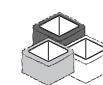
Zavorra/Ballast  
cod.GQ65



Zavorra/Ballast  
cod.CTG65  
cod.CTN65  
cod.CTB65



Base/Basement  
cod.ZVQ



Base/Basement  
cod.ZNG  
cod.ZGG  
cod.ZBG



Base/Basement  
cod.CB25-ZV  
cod.CN25-ZV

Base non compresa nel prodotto  
Base not included in the product

# 18. SILICE Seaside

## struttura a palo centrale

La struttura è realizzata con palo superiore in alluminio anodizzato 20 micron, stecche in acciaio armonico zincato a caldo e verniciato a polveri, collare, corona in tecnopolimero elastomerizzato colore grigio, tappi e inserti in nylon colore grigio e puntale in acciaio inox.

Il meccanismo di apertura/chiusura è dotato di sgancio rapido antinfortunistico senza azione diretta su molle o pulsanti.

Il palo superiore presenta un innesto femmina a baionetta per palo inferiore o per adattatori di Ø40 mm.

**PALO:** tubolare Ø40 mm

**STECHE:** tubolare Ø5 mm

The structure is made with a 20 micron anodised aluminum top pole, hot-galvanized and powder-coated harmonic steel slats, collar, gray elastomeric technopolymer crown, gray nylon caps and inserts and stainless steel ferrule.

The opening / closing mechanism is equipped with a rapid accident-prevention release without direct action on springs or buttons.

Upper pole with female bayonet coupling for lower pole or for adapters.

**POLE:** tubular Ø40 mm

**STICKS:** tubular Ø5 mm

Base non compresa nel prodotto  
Base not included in the product

### VERNICIATURA A POVERE / POWDER COATING

PALO STANDARD  
alluminio anodizzato



STECHE STANDARD  
bianco



### LINEE TESSUTO / FABRIC LINE

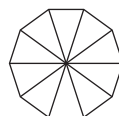
Tempotest Mare  
H115



### DIMENSIONI MODELLI SEASIDE

	copertura	stecche	A	B	*	C	D	KG base
	Ø 180	10	50	110	14	140	/	27
	Ø 200	10	40	110	14	140	/	27
	Ø 220	10	30	110	14	140	/	36
	Ø 240	10	30	110	14	150	/	36

NB: misure indicative soggette a variazione senza preavviso



### BASI E ZAVORRE / BASES AND BALLASTS



Palo/Pole  
cod.PIT



Palo/Pole  
cod.PIS



Base/Basement  
cod.B27



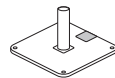
Base/Basement  
cod.K27



Base/Basement  
cod.K59



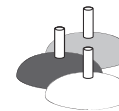
Base/Basement  
cod.BB-XP40




Base/Basement  
cod.MZ75-XP40



Base/Basement  
cod.GR55-40



Base/Basement  
cod.CTG50-40  
cod.CTN50-40  
cod.CTB50-40



Base/Basement  
cod.GRF50-40



# 19. CALIPSO Seaside

## struttura a palo centrale

La struttura è realizzata in tubolare di alluminio anodizzato 20 micron, con palo superiore o palo tutta altezza e stecche a sgancio rapido; collare, corona, tappi, inserti e puntale sono in tecnopolimero elastomero colorato grigio.

Il meccanismo di apertura/chiusura è dotato di sgancio rapido antinfortunistico senza azione diretta su molle o pulsanti.

La versione a palo superiore presenta un innesto femmina a baionetta per palo inferiore o per adattatori di Ø40 mm.

**PALO:** tubolare Ø45 mm

**STECHE sgancio rapido:**

tubolare con spigoli raggiati 23x13 mm

The structure is made of 20 micron anodized aluminum tubular, with upper pole or full height pole and quick release slats; collar, crown, caps, inserts and tip are in gray elastomeric technopolymer.

The opening / closing mechanism is equipped with a rapid accident-prevention release without direct action on springs or buttons.

The upper pole version has a female bayonet fitting for the lower pole or for Ø40 mm adapters.

**POLE:** tubular Ø45 mm

**SPRING quick release:**

rod with rounded corners 23x13 mm

Base non compresa nel prodotto  
Base not included in the product

VERNICIATURA A POVERE / POWDER COATING

STANDARD  
alluminio anodizzato



LINEE TESSUTO / FABRIC LINE

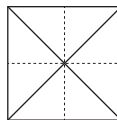
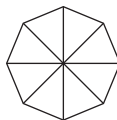
Tempotest Mare  
H115



DIMENSIONI MODELLI SEASIDE

	copertura	stecche	A	B	*	C	D	KG base
	Ø 250	8	40	...	25	165	250	27
	Ø 300	8	15	...	25	165	250	36
	200x200	8	23	...	25	165	250	27
	220x220	8	9	...	25	165	250	27
	250x250	8	58	...	25	185	300	36

NB: misure indicative soggette a variazione senza preavviso



BASI E ZAVORRE / BASES AND BALLASTS



Palo/Pole  
cod.PIT



Palo/Pole  
cod.PIS



Base/Basement  
cod.B27



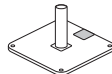
Base/Basement  
cod.K27



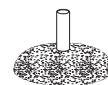
Base/Basement  
cod.K59



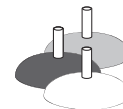
Base/Basement  
cod.BB-XP40



Base/Basement  
cod.MZ75-XP40



Base/Basement  
cod.GR55-40



Base/Basement  
cod.CTG50-40  
cod.CTN50-40  
cod.CTB50-40



Base/Basement  
cod.GRF50-40

## 20. OASI Vela

### ancoraggio a parete e palo

Gamma di vele realizzabili in svariate forme e dimensioni, dotate di tiranti rinforzati dotati di anello di ancoraggio in acciaio zincato. Possono essere ancorate a parete o usufruire di più modelli di paleria dotati di regolazione delle altezze.

**GANCIO MURO:** piastra 160x207 mm con golfare dotato di carrucola per lo scorrimento della fune in treccia 100% poliestere, moschettone in acciaio inox e rocchetto tensionatore.

**PALO BREAK:** tubolare Ø50 mm con 5 posizioni per regolazione altezza vela, carrucola per lo scorrimento della fune in treccia 100% poliestere, moschettone in acciaio inox, rocchetto tensionatore e base di fissaggio.

**PALO RELAX:** tubolare ovale 80x150 mm con piastra di fissaggio, meccanismo scorrevole per regolazione altezza vela, arganello a manovella per lo scorrimento della fune in treccia d'acciaio per uso nautico, moschettone in acciaio inox.

Range of sails that can be produced in various shapes and sizes, equipped with reinforced tie-rods fitted with galvanized steel anchor rings. They can be anchored to the wall or take advantage of multiple poles with height adjustment.

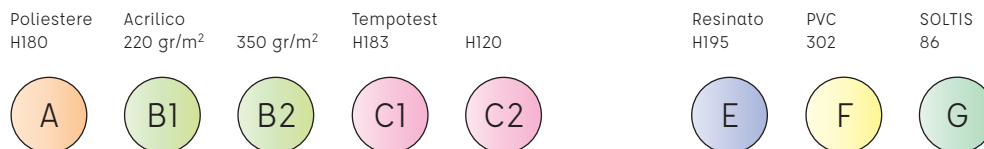
**HOOK WALL:** plate 160x207 mm with eyebolt equipped with pulley for sliding the rope in 100% polyester braid, stainless steel carabiner and tensioning spool.

**BREAK POLE:** tubular Ø50 mm with 5 positions for sail height adjustment, pulley for rope sliding in 100% polyester braid, stainless steel carabiner, tensioning spool and fixing base.


**RELAXATION POLE:** 80x150 mm oval tubular with fixing plate, sliding mechanism for sail height adjustment, crank winch for sliding the braided steel rope for nautical use, stainless steel carabiner.

Base non compresa nel prodotto  
Base not included in the product

#### LINEE TESSUTO / FABRIC LINE



#### FORME MODELLI / MODELS FORMS



TRIANGOLI	QUADRATI	RETTANGOLI
300	300x300	200x300
350	350x350	300x400
400	400x400	400x500
450	450x450	450x550
500	500x500	400x600
550	600x600	500x600
600	700x700	500x700
700		

#### VERNICIATURA A POVERE / POWDER COATING



Gancio muro/Wall hook  
cod.PMV



Palo Break/Pole Break  
cod.PA-B

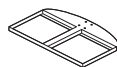


Palo Relax/Pole Relax  
cod.PA-R

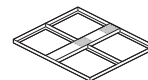
#### BASI E ZAVORRE / BASES AND BALLASTS



Base/Basement  
cod.BGF-E



Base/Basement  
cod.MR18



Base/Basement  
cod.MQ28



Zavorra/Ballast  
cod.GQ65



Zavorra/Ballast  
cod.CTG65  
cod.CTN65  
cod.CTB65



Base/Basement  
cod.ZVQ



Base/Basement  
cod.ZNG  
cod.ZGG  
cod.ZBG



Base/Basement  
cod.CB25-ZV  
cod.CN25-ZV

## 21. LINEA RELAX

### STAND, PATIO e ZONE

Sono strutture realizzate in metallo verniciato a polveri, con montanti in tubolare di alluminio dotati di innesti e piede di appoggio a terra, travi in tubolare di alluminio, tappi in plastica PE e più tipologie strutturali per le coperture.

**MONTANTI E TRAVI:** tubolare 80x80 mm

**STAND RELAX Ombra:** copertura fissa con telo tensionato su aste in tubolare 40x20 mm.

**STAND RELAX Seguiombra:** copertura scorrevole su aste in tubolare 40x20 mm montata su tubolari laterali 45x45 mm dotati di cava per inserimento telo, guide laterali con carrelli di scorrimento e pomelli di stationamento.

**STAND RELAX Frangiombra:** copertura fissa con fasce tensionate su aste in tubolare 40x20 mm con disposizione alternata.

**PATIO RELAX Gazebo:** copertura scorrevole su aste in tubolare 32x18,5 mm dotati di cava per inserimento telo, guide laterali con carrelli di scorrimento e chiusura con calamita e laccio in tessuto.

**ZONE RELAX Canopy:** copertura fissa con telo tensionato su aste in tubolare 40x20 mm, pia-nale rialzato in tubolare di acciaio zincato a freddo 30x30 mm, rivestito con doghe in es-senza di angelim amargoso.









They are structures made of powder-coated metal, with aluminum tubular uprights equipped with clutches and support feet on the ground, aluminum tubular beams, PE plastic plugs and more structural types for roofing.

**UPRIGHTS AND BEAMS:** tubular 80x80 mm









**STAND RELAX Ombra:** fixed cover with tensioned cloth on rods in tubular 40x20 mm.

**STAND RELAX Seguiombra:** sliding cover on 40x20 mm tubular rods mounted on 45x45 mm side tubes equipped with a slot for cloth inser-

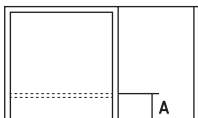
VERNICIATURA A POLVERE / POWDER COATING

STANDARD antracite	bianco	STRUTTURATI marrone	bianco	SPECIALI ruggine	bronzo	EFFETTI legno	RAL su richiesta
							

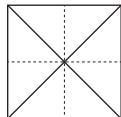
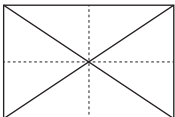
LINEE TESSUTO / FABRIC LINE

Poliestere H180	Acrilico 220 gr/m <sup>2</sup>	350 gr/m <sup>2</sup>	Tempotest H183	H120	Resinato H195	PVC 302	SOLTIS 86
							

DIMENSIONI MODELLI RELAX

	A	B	STAND RELAX	PATIO RELAX	ZONE RELAX
	80	230	300x300	300x300	200x200
			300x400	300x400	250x250
			300x500	300x500	

NB: misure indicative soggette a variazione senza preavviso

Base non compresa nel prodotto  
Base not included in the product

tion, side guides with sliding carriages and parking knobs.

**STAND RELAX Frangiombra:** fixed cover with tensioned straps on rods in tubular 40x20 mm with alternate arrangement.

**PATIO RELAX Gazebo:** sliding cover on rods in tubular 32x18.5 mm with slot for cloth insertion, side guides with sliding carts and closure with magnet and fabric lace.

**ZONE RELAX Canopy:** fixed cover with tensioned cloth on rods in 40x20 mm tubular, raised platform in cold-galvanized steel tube 30x30 mm, covered with staves in essence of angelim amargoso.

# avvertenze

## **VERIFICA INTEGRITÀ DEL PRODOTTO IN FASE DI SBALLAGGIO**

Controllare che l'imballo non presenti forme di deterioramento e che il prodotto risulti integro e completo dei suoi componenti. Non trascinare mai a terra onde evitare attriti sul telo di copertura e sulle parti verniciate.

## **MODALITÀ D'USO**

Utilizzare sempre e soltanto in situazioni metereologiche di bel tempo. Chiudere immediatamente in caso di pioggia e vento forte. Non lasciare mai aperto mentre è incustodito.

## **APERTURA/CHIUSURA:**

- Assicurarsi che nella traiettoria di apertura non vi siano persone.
- Prima di agire sul dispositivo di apertura controllare che le stecche della testata siano libere da impedimenti e che non siano inflesse in senso contrario.
- Ad ombrellone aperto è possibile usufruire dei dispositivi di sicurezza di cui può essere dotato: stecca antivento, funi di fissaggio sui tiranti, catenella di sicurezza.
- Durante l'apertura non eccedere mai oltremodo sforzando soprattutto nel caso si utilizzi un dispositivo meccanico.
- Prima di procedere alla chiusura sganciare i dispositivi di sicurezza.
- Chiudere l'ombrellone con il legaccio
- Per garantire il buon mantenimento all'aperto proteggere con una sacca idrorepellente.

## **RIMESSA:**

- Prima di procedere assicurarsi sempre che l'ombrellone sia perfettamente asciutto.
- Per garantire il buon mantenimento della copertura utilizzare una sacca di protezione.

## **MANUTENZIONE E PULIZIA**

- **LEGNO:** si consiglia di eseguire all'occorrenza e non meno di una volta l'anno, un trattamento rigenerante e protettivo a base di olio paglierino in tinta sui particolari in legno.
- **METALLO VERNICIATO:** si consiglia la pulizia esclusivamente con prodotti idonei .... In caso di graffi è possibile richiedere il kit per il ritocco dei particolari in metallo.
- **MECCANISMI:** eseguire periodicamente al bisogno e minimo ogni 3 mesi, una corretta lubrificazione dei meccanismi e dei cavi metallici.
- **TELO:** Lavaggio a secco con percloroetilene con limitazione di acqua e azione meccanica di asciugatura. Lavaggio a mano con acqua max 40°Lavaggio breve. Comprimere e risciacquare delicatamente. Non torcere.
- **BULLONERIA:** eseguire periodicamente e minimo ogni 3 mesi sul prodotto in utilizzo il controllo e l'eventuale seraglio della bulloneria.

# warnings

## **VERIFICATION OF THE PRODUCT IN THE UNPACKING PHASE**

Check that the packaging does not show signs of deterioration and that the product is complete with its components. Never drag on the ground to avoid friction on the cover or on the painted parts.

## **USE MODE**

Always and only use in good weather conditions. Close immediately in case of rain and strong wind. Never leave it open while unattended.

## **OPENING/CLOSING:**

- Make sure that there are no people in the opening trajectory.
- Before acting on the opening device, check that the ribs of the head are free from - obstructions and that they are not inflected in the opposite direction.
- When the parasol is open, it is possible to take advantage of the safety devices which it can be equipped with: windproof slat, fixing ropes on the tie-rods, safety chain.
- During opening, it must never be exceeded, especially when a mechanical device is used.
- Before closing, unhook the safety devices.
- Close the umbrella with the string.
- To guarantee the good maintenance outdoors protect with a water repellent bag.

## **DEPOT:**

- Before proceeding always make sure that the umbrella is perfectly dry.
- To guarantee the good maintenance of the cover, use a protective bag.
- We recommend the use of a bag for hospitalization during periods of non-use.

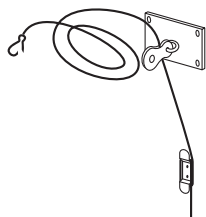
## **MAINTENANCE AND CLEANING**

- WOOD: it is advisable to carry out a regenerating and protective treatment based on straw-colored oil to match the details in wood, if necessary and not less than once a year.
- PAINTED METAL: we recommend cleaning only with suitable products. In case of scratches it is possible to request the kit for the retouching of the metal parts.
- MECHANISMS: perform periodically as needed and at least every 3 months, a proper lubrication of the metal mechanisms and cables.
- CANVAS: dry cleaning with perchlorethylene with water limitation and mechanical drying action. Hand wash with water max 40° short wash. Squeeze and rinse gently. Do not twist.
- BOLTS: perform periodic and minimum every 3 months on the product in use, checking and tightening the nuts and bolts.



basi e zavorre

## SISTEMI DI ANCORAGGIO per vele / ANCHORING for sails

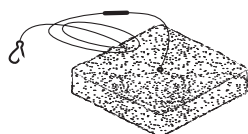


### **TIRANTE con piastra** - cod. PTLV

Piastra per fissaggio a muro in acciaio zincato a freddo dotata di fune in poliestere e nylon, gancio moschettone, carrucola e rocchetto.

Cold galvanized steel wall fixing plate equipped with polyester/nylon rope, carabiner hook, pulley and blocking spool.

**160x250 H450 mm - 3 kg**



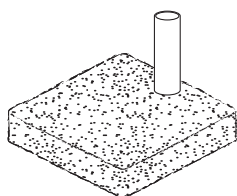
### **TIRANTE con zavorra** - cod. ZTLV

Zavorra in cemento con cavo di acciaio, regolatore di tensione e gancio moschettone.

Concrete ballast with steel cable, tensioning regulator and carabiner hook.

**125x105 H51 mm - 5 kg**

## BASI IN CEMENTO con tubo per palo / CONCRETE BASE with pole tube

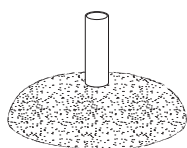


### **Base Cemento QUADRA** - cod. GQ65L

Cemento rivestito in graniglia tricolore rosa, nero e bianco, con tubo in acciaio zincato per inserimento palo ombrellone.

Squared tricolor chippings concrete base pink, black and white, with galvanized steel tube for lateral pole's insertion.

**500x500 H120 mm - 65 kg**

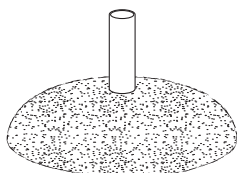


### **Base Cemento MINI** - cod. GR55

Cemento rivestito in graniglia tricolore rosa, nero e bianco, con tubo in acciaio zincato per inserimento palo ombrellone.

Rounded tricolor chippings concrete base pink, black and white, with galvanized steel tube for central pole's insertion.

**Ø600 H90 mm - 55 kg**



### **Base Cemento MAXI** - cod. GR75

Cemento rivestito in graniglia tricolore rosa, nero e bianco, con tubo per inserimento palo ombrellone e coppia di maniglie in acciaio zincato.

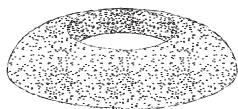
Rounded big tricolor chippings concrete base pink, black and white. With handles and tube for central pole's insertion in galvanized steel.

**Ø700 H110 mm - 75 kg**



---

**Zavorra tonda MAXI** - cod. GR75-F12



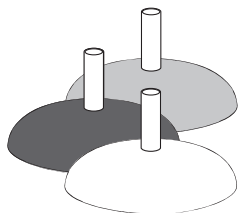
Cemento rivestito in graniglia tricolore rosa, nero e bianco, con coppia di maniglie in acciaio zincato.

Rounded big tricolor chippings concrete ballast pink, black and white. With galvanized steel handles.

**Ø700 H80 mm - 65 kg**

---

**Base Cemento TINTO** bianco cod. CTB50 - grigio cod. CTG50 - nero cod. CTN50



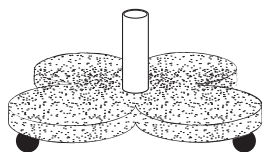
Cemento tinto (bianco/grigio/nero) con anello in gomma antistriscio, tubo per inserimento palo ombrellone e coppia di maniglie in acciaio zincato.

Stained cement (white/gray/black) with anti-slip rubber ring. With galvanized steel handles and tube for pole's insertion.

**Ø600 H80 mm - 50 kg**

---

**Base Cemento FIORE** - cod. GRF50



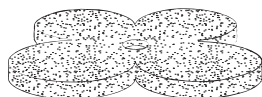
Cemento rivestito in graniglia tricolore rosa, nero e bianco, con tubo in acciaio zincato per inserimento palo ombrellone e 4 ruote sugli angoli.

Tricolor chippings concrete base pink, black and white. With wheels and galvanized steel tube for central pole's insertion.

**600x600 H80 mm - 50 kg**

---

**Zavorra FIORE** - cod. GRF50-F7



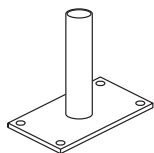
Cemento rivestito in graniglia tricolore rosa, nero e bianco.

Tricolor chippings concrete base pink, black and white.

**600x600 mm - 50 kg**

---

**BASI IN ACCIAIO con tubo per palo / STEEL BASES with pole tube**

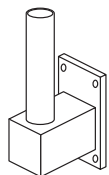


**Supporto piastra con tubo** - cod. BB

Piastra di fissaggio a terra con tubo per inserimento palo ombrellone in acciaio zincato a freddo.

Cold galvanized steel mounting plate fitted for parasol's pole tube insertion.

**160x207 H330 mm - 1 kg**



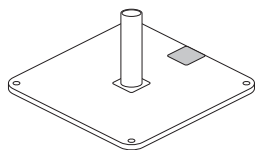
**Supporto a parete con tubo** - cod. BM

Piastra di fissaggio a muro con tubo per inserimento palo ombrellone in acciaio zincato a freddo.

Cold galvanized steel wall mounting plate fitted for parasol's pole tube insertion.

**160x250 H450 mm - 3 kg**

---

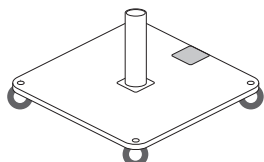


**Base Piatta MAXI** - cod. MZ100-XP

Piastra in acciaio zincato a freddo con fori sugli angoli per tassellare a terra e doppia predisposizione (centrale/laterale) per assemblaggio tubo per inserimento palo ombrellone.

Cold galvanized steel big mounting plate predisposed for central or lateral parasol's pole tube insertion.

**1000x1000/sp.8 mm - 64 kg**

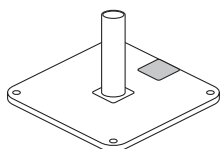


**Base Piatta MAXI** - cod. MZ100R-XP

Piastra in acciaio zincato a freddo con fori sugli angoli per tassellare a terra e doppia predisposizione (centrale/laterale) per assemblaggio tubo per inserimento palo ombrellone.

Cold galvanized steel big mounting plate predisposed for central or lateral parasol's pole tube insertion.

**1000x1000/sp.8 mm - 64 kg**

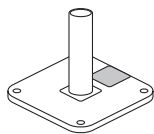


**Base Piatta MIDI** - cod. MZ75-XP

Piastra in acciaio zincato a freddo con fori sugli angoli per tassellare a terra e doppia predisposizione (centrale/laterale) per assemblaggio tubo per inserimento palo ombrellone.

Cold galvanized steel medium mounting plate predisposed for central or lateral parasol's pole tube insertion.

**750x750/sp.8 mm - 36 kg**



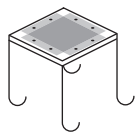
**Base Piatta MINI** - cod. MZ50-XP

Piastra in acciaio zincato a freddo con fori sugli angoli per tassellare a terra e doppia predisposizione (centrale/laterale) per assemblaggio tubo per inserimento palo ombrellone.

Cold galvanized steel small mounting plate predisposed for central or lateral parasol's pole tube insertion.

**500x500/sp.8 mm - 16 kg**

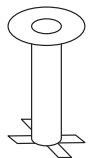
**BASI IN ACCIAIO per fissaggio gambone / STEEL BASES for pole fixing**



**Contropiastra da cementare** - cod. BGF-E

Piastra con tirafondi in acciaio zincato a freddo dotata di predisposizione per assemblaggio del gambone dell'ombrellone.

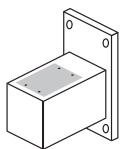
Plate with anchor bolts in cold-galvanized steel with provision for assembling the umbrella's leg.



**Bicchiera a scomparsa** - cod. BGF-T

Tubo in acciaio zincato a freddo da interrare per inserimento palo ombrelloni Platino Basic.

Cold galvanized steel tube to be sunk into the ground to install Platino Basic parasol pole.

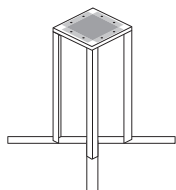


**Supporto a parete per gambone** - *cod. BM-XG*

Supporto in acciaio zincato a freddo dotato di predisposizione per assemblaggio del gambone dell'ombrellone (fusti a 90°).

Cold galvanized steel wall mounting plate prepared for pole assembling (with 90° parasol's frames).

**160x250 x H207 mm - 3 kg**

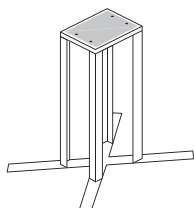


**Gabbia per plinto MINI** - *cod. BGF*

Gabbia per plinto in cemento in acciaio zincato a freddo dotata di piastra per assemblaggio del gambone dell'ombrellone.

Cementing ground socket in cold galvanized steel with upper plate for parasol's pole assembling.

**350x350 H560 mm - 18 kg**

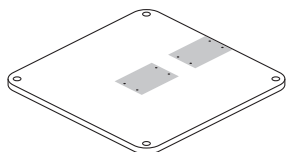


**Gabbia per plinto MAXI** - *cod. BGFT10*

Gabbia per plinto in cemento in acciaio zincato a freddo dotata di piastra per assemblaggio del gambone dell'ombrellone.

Cementing ground socket in cold galvanized steel with upper plate for parasol's pole assembling.

**600x680 H560 mm - 28 kg**

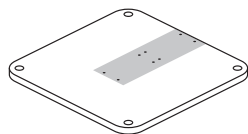


**Base Piatta MAXI** - *cod. MZ100-XG*

Piastra in acciaio zincato a freddo con fori sugli angoli per fissaggio a terra e doppia predisposizione (centrale/laterale) per assemblaggio del gambone dell'ombrellone.

Cold galvanized steel big mounting plate prepared for central or lateral parasol's pole assembling.

**1000x1000/sp.8 mm - 64 kg**

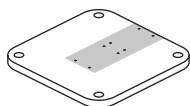


**Base Piatta MIDI** - *cod. MZ75-XG*

Piastra in acciaio zincato a freddo con fori sugli angoli per fissaggio a terra e doppia predisposizione (centrale/laterale) per assemblaggio del gambone dell'ombrellone.

Cold galvanized steel medium mounting plate prepared for central or lateral parasol's pole assembling.

**750x750/sp.8 mm - 36 kg**

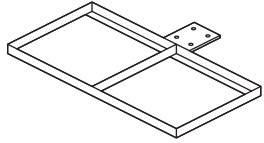


**Base Piatta MINI** - *cod. MZ50-XG*

Piastra in acciaio zincato a freddo con fori sugli angoli per fissaggio a terra e doppia predisposizione (centrale/laterale) per assemblaggio del gambone dell'ombrellone.

Cold galvanized steel small mounting plate prepared for central or lateral parasol's pole assembling.

**500x500/sp.8 mm - 16 kg**

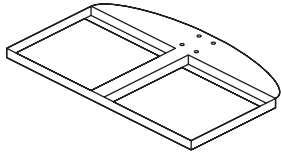


**Alloggio Zavorre MR12** - *cod. MR12*

Base a 2 alloggi per zavorre, in acciaio zincato a freddo con predisposizione per assemblaggio del gambone orientabile dell'ombrellone.

2-seats base for ballasts in cold galvanised steel prepared for parasol's pole assembling.

**710x1040 H50 mm - 15 kg**

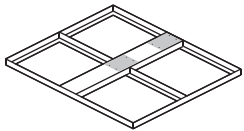


**Alloggio Zavorre MR18** - *cod. MR18*

Base a 2 alloggi per zavorre, in acciaio zincato a freddo con predisposizione per assemblaggio del gambone orientabile dell'ombrellone.

2-seats base for ballasts in cold galvanised steel prepared for parasol's pole assembling.

**710x1110 H50 mm - 22 kg**

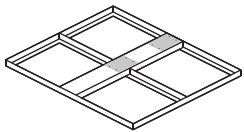


**Alloggio Zavorre MQ28** - *cod. MR28*

Base a 4 alloggi per zavorre, in acciaio zincato a freddo con doppia predisposizione (centrale/laterale) per assemblaggio del gambone dell'ombrellone.

4-seats base for ballasts in cold galvanised steel prepared for central or lateral parasol's pole assembling.

**1040x1190 H50 mm - 28 kg**

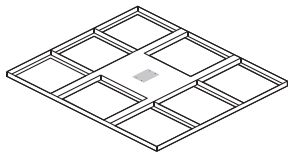


**Alloggio Zavorre MQ30** - *cod. MR30*

Base a 4 alloggi per zavorre, in acciaio zincato a freddo con doppia predisposizione (centrale/laterale) per assemblaggio del gambone dell'ombrellone.

4-seats base for ballasts in cold galvanised steel prepared for central or lateral parasol's pole assembling.

**1040x1190 H50 mm - 30 kg**

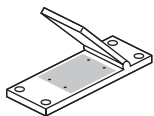


**Alloggio Zavorre MQ90** - *cod. MR90*

Base a 8 alloggi per zavorre, in acciaio zincato a freddo con predisposizione per assemblaggio del gambone dell'ombrellone.

8-seats base for ballasts in cold galvanised steel prepared for parasol's pole assembling.

**1560x1700 H50 mm - 90 kg**



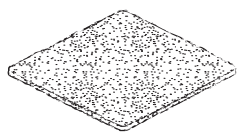
**Dispositivo RIBALTA** - *cod. BPR-XG*

Dispositivo con ribalta in acciaio zincato a freddo, predisposto per assemblaggio del gambone dell'ombrellone.

Tilting device in cold galvanised steel, prepared for parasol's pole assembling.

**160x300 H20 mm - 1 kg**

## ZAVORRE IN CEMENTO per carico basi / BALLAST for bases

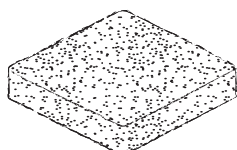


### **Piastra QUADRA** - cod. GQ-ED

Cemento rivestito in graniglia bicolore nero e bianco.  
Squared bicolor chippings concrete base black and white.

**500x500 H30 mm - 16 kg**

---



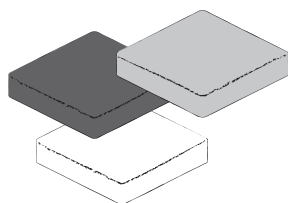
### **Zavorra QUADRA** - cod. GQ65

Cemento rivestito in graniglia tricolore rosa, nero e bianco, con coppia di maniglie in acciaio zincato.

Squared tricolor chippings concrete base pink, black and white, with galvanized steel handles.

**500x500 H120 mm - 65 kg**

---



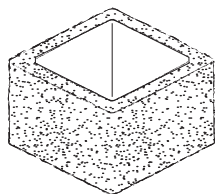
### **Zavorra Cemento TINTO** bianco cod. CTB65 - grigio cod. CTG65 - nero cod. CTN65

Cemento tinto (bianco/grigio/nero) con coppia di maniglie in acciaio zincato.

Stained cement (white/gray/black) with anti-slip rubber ring. With galvanized steel handles and tube for pole's insertion.

**500x500 H120 mm - 65 kg**

---



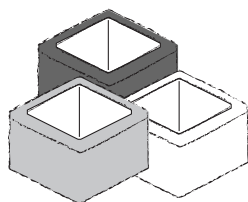
### **Zavorra Vaso QUADRA** - cod. ZVQ

Cemento rivestito in graniglia tricolore rosa, nero e bianco, con coppia di maniglie in acciaio zincato.

Squared tricolor chippings concrete planter pink, black and white, with galvanized steel handles.

**500x500 H270 mm - 75 kg**

---



### **Zavorra Vaso TINTO** bianco cod. ZVB65 - grigio cod. ZVG65 - nero cod. ZVN65

Cemento tinto (bianco/grigio/nero) con coppia di maniglie in acciaio zincato.

Square planter in stained concrete (white/gray/black), with galvanized steel handles.

**500x500 H270 mm - 75 kg**

---



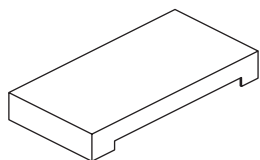
### **Sacco CIOTTOLO** bianco cod. CB25-ZV - nero cod. CN25-ZV

Ciottolo (scuro/chiaro) con pezzatura da 20/50 mm.

Pebbles (bright or dark) with sizes of 20/50mm.

**450x250 H600 mm - 25 kg**

## CARTER copri base / CARTER casing covers

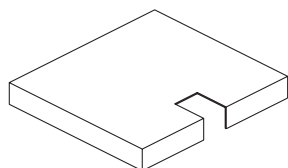


### **Carter per base MR12 e MR18** H25 cod. C25-MR18 - H37 cod. C37-MR18

Carter per basi MR12 e MR18 in alluminio sp.2 mm, piegato e verniciato a polveri per esterni.  
Aluminium casing cover for MR12 and MR18 bases, 2mm thickness folded and epoxy lacquered for outdoor.

**H25 cm - Kg 8 / H37 cm - 10 kg**

---



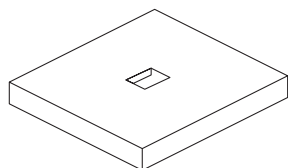
### **Carter per base MQ28/palo laterale** H25 cod. CL25-MQ28 - H37 cod. CL37-MQ28

Carter per basi MQ28 con montante laterale, in alluminio sp.2 mm, piegato e verniciato a polveri per esterni.

Aluminium casing cover for MQ28 bases with lateral parasol's pole, 2mm thickness folded and epoxy lacquered for outdoor.

**H25 cm - Kg 14 / H37 cm - 16 kg**

---



### **Carter per base MQ28/palo centrale**

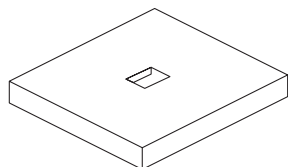
H12 cod. CC13-MQ28 - H25 cod. CC25-MQ28 - H37 cod. CC37-MQ28

Carter per basi MQ28 con montante centrale, in alluminio piegato sp.2 mm e verniciato a polveri per esterni.

Aluminium casing cover for MQ28 bases with central parasol's pole, 2mm thickness folded and epoxy lacquered for outdoor.

**H25 cm - Kg 14 / H37 cm - 16 kg**

---



### **Carter per base MQ30/palo centrale**

H25 cod. CC25-MQ30 - H37 cod. CC37-MQ30

Carter per basi MQ30 con montante centrale, in alluminio piegato sp.2 mm e verniciato a polveri per esterni.

Aluminium casing cover for MQ30 bases with central parasol's pole, 2mm thickness folded and epoxy lacquered for outdoor.

**H25 cm - Kg 14 / H37 cm - 16 kg**

---

## BOX TABLE – tavolo di servizio

Tavolo 122x121 x H80 cm per basi MQ28 e MQ30 con struttura in alluminio, coppia di ripiani in legno laccato o vetro acidato, telo di chiusura perimetrale a scelta o coordinato all'ombrellone.

Table 122x121 x H80 cm for MQ28 and MQ30 bases with aluminium structure, couple of lacquered wood tops or acid glass tops and closing perimeter canvas finished on demand or coordinated to the parasol's canvas top.



# condizioni di vendita

**1. ORDINI** - La vendita dei prodotti fabbricati o commercializzati da Il Parco, avviene nei seguenti modi:

- 1.1 - Gli ordini possono essere trasmessi via e-mail o via fax (ai numeri e alle voci riportati nel presente Catalogo) e dovranno essere confermati entro 5 gg tramite l'invio controfirmato per accettazione della conferma d'ordine. Le condizioni generali applicabili a ciascun Ordine sono quelle in vigore alla data dell'Ordine stesso.
- 1.2 - L'ordine si intende accettato da parte de Il Parco solo al momento del ricevimento della copia scritta e completa come descritto nel punto 1.1. L'azienda si riserva la facoltà di non accettare gli ordini incompleti o non firmati dal cliente.
- 1.3 - Nel caso in cui l'ordine fosse evaso parzialmente per indisponibilità temporanea del prodotto, Il Parco provvederà ad informare il cliente e a farsi carico di eventuali costi di trasporto aggiuntivi. Per i prodotti non più disponibili o fuori catalogo il cliente sarà rimborsato dell'eventuale pagamento anticipato e non avrà diritto a nessun indennizzo o risarcimento di vario genere.
- 1.4 - Ordini attraverso rivenditore - Il Parco distribuisce i suoi prodotti anche tramite rivenditori presenti in varie zone d'Italia, in tal caso il rapporto sarà Cliente-Rivenditore e sarà regolato secondo le disposizioni di legge vigenti, quindi non saranno valide le condizioni riportate nei punti da 1.1 a 1.3 poiché la trattativa e il pagamento della merce avviene direttamente con il rivenditore e non a distanza.

**2. PAGAMENTO** - Il pagamento dei prodotti acquistati a distanza può essere anticipato via bonifico bancario, oppure in assegno a saldo al corriere il giorno della consegna previo acconto del 30%. La merce seppur venduta, rimane di proprietà de Il Parco finché il compratore non abbia corrisposto il prezzo pattuito.

**3. CONSEGNE E TRASPORTO** - Il termine di consegna eventualmente indicato nell'ordine ha valore puramente indicativo, non è mai tassativo, né elemento sostanziale del contratto. Il ritardo e la mancata consegna entro il termine richiesto non possono in alcun caso costituire ragione di modifica e annullamento dell'ordine né motivo di risarcimento dei danni.

- 3.1 - Salvo diversa determinazione, la merce viaggia a rischio e pericolo del committente. L'acquirente è tenuto ad esaminare la merce all'atto della consegna e a rilevare per iscritto eventuali difformità o danni causati da trasporto, indicando al momento della consegna "riserva di controllo pacchi danneggiati"; in modo tale da attivare eventuale assicurazione sul trasporto.
- 3.2 - La consegna all'indirizzo prevede anche lo scarico; sono comunque esclusi il facchinaggio ed il trasporto al piano. Il trasporto si intende fino al punto più vicino e raggiungibile dal mezzo (veicolo o corriere). In caso di evasione parziale dell'ordine i trasporti successivi saranno completamente a carico de Il Parco.
- 3.3 - Per alcun motivo saranno accettati resi di merce senza la preventiva approvazione scritta da parte de Il Parco.

**4. INSTALLAZIONE E MONTAGGIO** - Il Parco risponderà del buon esito delle installazioni e dei montaggi solo quando eseguiti direttamente con proprio personale specializzato. Il Parco sarà esonerata da ogni responsabilità in ordine ad eventuali danni diretti o indiretti, causati dal lavoro eseguito da squadre o imprese esterne, anche se, per richiesta del cliente, il nominativo fosse stato fornito da Il Parco.

- 4.1 - Il Parco è esonerata dalle responsabilità derivanti dal mancato rispetto delle norme urbanistiche, statiche e di sicurezza, anche in ordine all'uso e ai luoghi di installazione.

**5. PRODOTTO** - Molti degli articoli in catalogo, compresi alcuni arredi sono forniti in semplici kit di montaggio per praticità di trasporto. Il Parco si riserva il diritto di modificare, senza preavviso, le caratteristiche della propria produzione in funzione delle continue evoluzioni tecnologiche. Il cliente è responsabile della scelta dei prodotti ordinati e della rispondenza e conformità alle proprie esigenze delle specifiche indicate da Il Parco.

Il Parco non presenta alcuna garanzia circa la compatibilità dei prodotti con altri o apparecchiature utilizzate dal cliente, né presta alcuna garanzia riguardo all'idoneità dei prodotti per l'uso specifico voluto dal cliente.

**6. DEPOSITO** - Per i prodotti dati in deposito per lavorazioni non in garanzia o preventivi per sostituzioni/integrazioni/sistemazioni anche di articoli di altri produttori si specifica quanto segue: Merce in deposito non in garanzia (comprende le merci oggetto di richiesta di preventivo per sostituzioni, sistemazioni, integrazioni anche di merci di altri produttori); a decorrere da 7° giorno dal ricevimento del preventivo, senza conferma alcuna dello stesso come da indicazioni indicate sul preventivo stesso il cliente è a conoscenza che il fermo a deposito delle merci avranno il costo di € 150,00 al giorno; con cadenza mensile verrà emessa fattura dello stesso costo moltiplicata per i gg effettivi di giacenza, che dovrà essere corrisposto entro e non oltre il 10 del mese successivo a saldo mezzo bonifico, sino al ritiro della merce in deposito o all'eventuale conferma di lavorazione e consegna delle merci lavorate oggetto della giacenza.



**7. DECORRENZA GARANZIA SUI PRODOTTI** - La decorrenza della garanzia del prodotto venduto ha effetto a decorrere dal ricevimento del prodotto stesso, ma solo ed esclusivamente qualora il prodotto stesso risulti pagato con le modalità concordate tra il Parco e il cliente/acquirente stesso. I prodotti non pagati a saldo non avranno decorrenza di garanzia come per i prodotti venduti ed interamente risultanti impagati. Eventuali Vizi o non conformità o mancanze dovranno ad ogni modo essere comunicate entro 8 gg dal ricevimento della merce stessa, oltre tale tempo non verranno prese in considerazione eventuali contestazioni o richieste di sconto/intervento in garanzia/sostituzione.

**8. FORO DI COMPETENZA ESCLUSIVO** - Per qualsiasi controversia il foro competente sarà quello indicato dalla scrivente.

**9.** Tutti i prezzi sono espressi in euro e si intendono esclusi di IVA.

## **GARANZIA**

1. Tutti i prodotti de Il Parco sono garantiti 12 mesi dalla data di consegna.

2. La garanzia risponde sul prodotto integro con danneggiamenti non dovuti dal cattivo uso dei prodotti ma per possibile deterioramento o usura eccessiva non causata dal cliente (ciò sarà stabilito da una perizia effettuata da un Ns. tecnico addetto). Resta inteso che i pezzi sostituiti rimangono in garanzia e saranno inviati a spese della ditta Il Parco tramite Corriere o Vettore entro gg 15 lavorativi dalla data di richiesta. Nel caso il cliente richiedesse l'intervento tecnico per la sostituzione dei materiali in garanzia, sarà addebitata al cliente stesso l'uscita (pari € 1,3 al Km A/R) e il tempo di lavoro necessario alla realizzazione della sostituzione del materiale (€ 45 a persona l'ora). Trasporto semplice (pari a € 0.95 al Km A/R). La sostituzione in garanzia avverrà in ogni caso solamente qualora il cliente formuli richiesta scritta di intervento (nel caso di danni causati dal trasporto). I dettagli dei danni riscontrati e la richiesta scritta di intervento o sostituzione dovrà avvenire entro e non oltre gg 5 dalla data della consegna (farà fede il DDT di riferimento), in caso contrario Il Parco non è tenuto a rispondere in garanzia.

### **SPECIFICHE DI GARANZIA**

1. Cavo d'acciaio durata garanzia mesi 6 a partire dalla data di consegna della merce, e in buone condizioni di utilizzo come evidenziato nei manuali.
2. Verricello (in tutte le sue misure versioni e portate) durata garanzia mesi 6 a partire dalla data di consegna della merce, e in buone condizioni di utilizzo come evidenziato nei manuali.
3. Telaio/Strutture in genere (ombrelloni, gazebo, pergole, ecc.) (in tutte le sue misure versioni e portate) durata garanzia mesi 12 a partire dalla data di consegna della merce, e in buone condizioni di utilizzo come evidenziato nei manuali.
4. Tela di copertura Tempotest Parà H120 (colore e muffe) (in tutte le sue misure versioni e portate) durata garanzia mesi 12 a partire dalla data di consegna della merce, e in buone condizioni di utilizzo come evidenziato nei manuali.
5. Tela di copertura Tempotest Parà H183 (colore e muffe) (in tutte le sue misure versioni e portate) durata garanzia mesi 12 a partire dalla data di consegna della merce, e in buone condizioni di utilizzo come evidenziato nei manuali.

# general sales conditions

**1. ORDER CONDITIONS** - IL PARCO produce, sell and commercialize his products through the following arrangements:

- 1.1 - Orders can be transmitted by e-mail or fax (to the names and addresses indicated on the present Catalogue) and must be confirmed within 5 days returning the order confirmation countersigned for acceptance. The general conditions applied for each order are those in force at the date of the same order.
- 1.2 - Orders are accepted by the company IL PARCO only when the same receives the copy written and completed as signed on point 1.1. The company reserves the right not to accept incomplete or unsigned orders from customers.
- 1.3 - If the order is partially unplaced for temporary unavailability of the product, IL PARCO will inform the customer and will pay eventually additional transport costs to deliver the remaining part. For products that are not more available or not more included on catalogue the customer will be refunded of the advance payment and may not in any form whatsoever, either directly or indirectly, claim any fee or indemnity.
- 1.4 - Orders through retailer - IL PARCO distribute his products also through retailers, in this case the relationship will be between customer and retailer and will be regulated in accordance with current legal provisions, so the conditions set out in points from 1.1 to 1.3 will not be valid because deal and payment of goods will be made with the reseller and not on distance.

**2. PAYMENT CONDITIONS** - The payment of the purchased products can be made in advance through bank transfer. The goods already sold, will remain in propriety of IL PARCO until the customer will not have completely paid the price agreed.

**3. DELIVERY AND TRANSPORT CONDITIONS** - The delivery time eventually notified is considered to be of indicative value only, it could never be imperative, and it's not significant element of the contract. The delay or the missing delivery within the required terms may not in any form constitute a reason for modification or annulment of the order or reason for claims or refunds.

3.1 - Unless stated otherwise, goods are delivered at the customers' own risk. The buyer must examine goods upon delivery and report immediately in writing eventually discrepancies or transport damages. In case of problems like securing strip (tape) damaged, parcel broken or partially dented, missing or damaged products inside the parcel the buyer must report at the moment of unloading in written form all reserves and the recorded observations on the waybill and/or delivery note, requiring (if possible) the co-signature of the driver and keeping a copy of the document. That will enable IL PARCO to eventually activate the transport assurance.

RETURNS - Any damages caused by poor and inappropriate package of returned goods produced by IL PARCO or by other companies will be charged back to the customer.

3.2 - Portage, transport and delivery to the floor are never included. The transport is intended until the nearest accessible point from the vehicle (of express courier or transport carrier). In case of partial delivery IL PARCO will pay further transport operations.

3.3 - No products may be returned except with the express written prior agreement of IL PARCO.

**4. INSTALLATION AND ASSEMBLY CONDITIONS** - The company IL PARCO shall be held responsible of the successful completion of installation and assembling only when using his own staff and specialized personnel. IL PARCO is exempted from liability for direct or indirect damages caused by works carried out by external companies or teams, also if, on customer's request, their names were provided by IL PARCO.

4.1 - IL Parco shall not be held responsible for failures to observe planning rules, administrative procedures, static and safety rules, also referring to the use installation places.

**5. PRODUCT TECHNICAL CONDITIONS** - Many of the items on catalogue, including certain furniture, are delivered in simple assembling kit for reasons of transport convenience. IL PARCO reserves the right to change, without any notice, the design, dimensions and manufacturing processes of any model and introduce technical improvements of the same. Customer is responsible for the chosen finishing concerning the ordered products and the conformity according to his needs and to the specifications indicated from the company IL PARCO.

IL PARCO gives no guarantee concerning the compatibility of his products with other components, devices or equipments, and cannot offer any warranty on the capability of the product to fulfill the specific purpose the client has thought of.

**6. STORING AND GOODS IN DEPOT** - For products received in deposit for reparations or processing out-of-warranty, or quotation for substitution/replacement/repairing/integration also of items produced by other manufacturers we specify as follows: all the goods in deposit are not covered by guarantee; from the 7th day after the receipted quotation, without any confirmation as indicated on our quotation the customer is informed that IL PARCO will debit

a cost of 150 € for each day of deposit; each month IL PARCO will invoice the effective days in stock that must be paid not later than the 10th day of the successive month by bank transfer, until the collection of goods or the confirmation of our quotation and delivery of the modified goods in deposit.

**7. START OF WARRANTY PERIOD** - The guarantee period of the product sold start from the day the product is received, but solely and exclusively when the product has been paid according to modalities. Products that has not been completely paid won't be covered by warranty. Eventually claims for assembling or manufacturing defects must be notified within 8 days from the date of receipt. After that date any claim or request of discount/warranty repair/replacement will be accepted. IL PARCO do not accept claims for imperfections typical of natural stuff surfaces and do not guarantee the color uniformity of canvas ordered in different times. The limited warranty do not apply for products that have been stored or assembled incorrectly, used inappropriately, abused, misused, altered, or cleaned with wrong cleaning methods or products not signed on the specific care instructions. The guarantee do not cover cuts or scratches or other damages also caused during the package opening, or damage caused by impacts or accidents.

**8.PLACE OF EXCLUSIVE JURISDICTION** - For any legal dispute the court of Jurisdiction will be the one specified decided by the undersigned company.

**9.** All prices indicated are in euro and are intended VAT excluded.

## WARRANTY

1. All the products of IL PARCO are guaranteed 12 months from the date of delivery.

2. The warranty is applied on the whole intact product with damages not caused by misuse but for possible deterioration or excessively worn not caused by customer (that will be determined through a technical expertise reported by our technical service). Is intended that the replaced pieces remain covered by warranty, and that will be delivered free of charge by express courier or transport carrier within 15 working days from the claim date.

Should the customer request technical assistance for on-the-spot replacement of components covered by warranty, IL PARCO will debit only the travel costs and the working hours necessary to achieve the reparation.

The replacement under warranty will take place in any case only when the customer provide within 5 days from delivery date, signed on waybill or delivery note, a detailed written request to the seller to carry out a guaranteed intervention (in case of transport damages). Without any written claim IL PARCO shall not be obliged to provide the guarantee.

### SPECIFIC CONDITIONS OF WARRANTY

1. The nautical steel wire has a 6 months guarantee from the date of goods delivery, if in good conditions of use as indicated on manual instructions.

2. Winch (for all versions, dimensions and carrying capacities) has a 6 months guarantee from the date of goods delivery, if in good conditions of use as indicated on manual instructions.

3. Frame/Structures in general (parasols, pergolas, gazebo, awnings, bowers and so on - for all versions, dimensions and carrying capacities) have a 12 months guarantee from the date of goods delivery, if in good conditions of use as indicated on manual instructions.

4. Canvas canopy in Tempotest Parà H120 (color and moulds - for all versions, dimensions and carrying capacities) have a 12 months guarantee from the date of goods delivery, if in good conditions of use as indicated on manual instructions.

5. Canvas canopy in Tempotest Parà H183 (color and moulds - for all versions, dimensions and carrying capacities) have a 12 months guarantee from the date of goods delivery, if in good conditions of use as indicated on manual instructions.

