

# Work & shared area

Frame+  
Diamond  
TenUp  
Datum




TenUp si distingue per la gamba snella e sottile, espressione estetica dell'estremo dinamismo e della versatilità di questo progetto. E' infatti possibile creare le più diverse composizioni: con piani dritti o sagomati, completandole con schermi separatori a tutta lunghezza oppure con una barra sulla quale è possibile collocare tanti utili accessori: dai ripiani, ai Paper Box, agli screen divisors, per lavorare nel benessere e nella funzionalità.

TenUp stands out for its slender and thin leg, aesthetic expression of the extreme dynamism and the versatility of this project. It's in fact possible to create the most different compositions, with straight or curved planes, supplementing them by full-length separating screens or with a bar on which lots of useful accessories can be placed: from the shelves, to the Paper Boxes, to the separating screen divisors, to work in comfort and functionality.

TenUp se distingue par un pied fin et élancé, expression esthétique de l'extrême dynamisme et de l'éclectisme du projet. En effet, il est possible de créer de nombreuses compositions avec des plans droits ou galbés, en les complétant ou par des écrans de séparation sur toute la longueur ou par une barre pour ranger de nombreux accessoires: tablettes, Paper Box et écrans de séparation pour travailler dans un espace de bien-être et de fonctionnalité.





Composizioni. Configuration. Compositions. Konfigurationen. Composiciones.



# TenUp 2

Sinetica Design Lab



TenUp zeichnet sich durch das schlanke und schmale Bein aus, ästhetischer Ausdruck der extremen Dynamik und Vielseitigkeit dieses Projekts. Hier kann man die unterschiedlichsten Anbauten zusammenstellen, mit geraden oder geschwungenen Platten, die über ihre ganze Länge mit Trennwänden oder zur Unterbringung von vielen nützlichen Zubehör mit einer Leiste ergänzt werden kann: von den Fachböden über die Paper Box zu den Abschirmungen, um mit Wohlbehagen und Funktionalität arbeiten zu können.

TenUp se distingue por su pata esbelta y delgada, expresión estética del gran dinamismo y de la versatilidad de este proyecto. De hecho, se pueden crear las más diversas composiciones, con sobres rectos o perfilados, completándolas con paneles separadores de longitud entera o con una barra en la que es posible colocar multitud de accesorios útiles: desde baldas y Paper Box hasta paneles separadores, para trabajar con bienestar y funcionalidad.





Composizioni. Configuration. Compositions. Konfigurationen. Composiciones.











1 **Barra singola.** Single beam. Barre singuliere. Einzelner Profil. Barra individual.

2 **Barra condivisa senza carter con screen vetro.** Common beam with glass screen without cover. Rail en condision avec cloisonette verre et sans carter. Gemeinsamer Reling mit Glass-Screen Ohne Abdeckung. Barra compartida sin cárter con screen vidrio.

3 **Barra condivisa senza carter con screen tessuto.** Common beam with glass screen without cover. Rail en condision avec cloisonette tissu et sans carter. Gemeinsamer Reling mit Stoff-Screen Ohne Abdeckung. Barra compartida sin cárter con screen tapizado.

4 **Barra condivisa con carter e screen melaminico.** Common beam with melamine screen without cover. Rail en condision avec cloisonette melamine et sans carter. Gemeinsamer Reling mit Melamin-Screen Ohne Abdeckung. Barra compartida sin cárter con screen melaminico.

5 **Accessori per barra.** Beam accessories. Accessoires pour support central. Zubehoeren fuer einzelner Screen. Accesorios por barra.

6 **Barra porta accessori.** Accessory beam. Barre porte accessoires. Zubehoer-Profil. Barra lleva accesorios.

7 **Morsetto reggiscreen singolo.** Single screen bracket. Support cloisonette singulier. Einzelne Screen Halterung.

8 **Morsetto condiviso reggiscreen senza carter e screen vetro.** Shared glass screen bracket without cover. Support double pour screen en verre sans carter. Doppelter Glas-Screen-halter ohne abdeckung.

9 **Morsetto condiviso reggiscreen senza carter e screen melaminico.** Shared melamine screen bracket without cover. Support double pour screen melamine sans carter. Doppelter Melamin Screen-halter ohne abdeckung.

10 **Braccio porta CPU.** Arm hold cpu. Support cpu. CPU Halterung. Brazo lleva cpu.

11 **Porta CPU scatolato.** Cpu holder. Support uc fermé. Geschlossener CPU Halterer. Lleca cpu embalado.

12 **Porta CPU scatolato con ripiano.** Cpu holder with shelf. Support uc fermé avec etagere. Geschlossener CPU Halterer mit Fachboeden. Lleca cpu embalado con estante.



1 **Lampada Cover soprapiano.** Over worktop lamp. Lampe sur table. Tisch-leuchte. Lampara cover.

2 **Mensola.** Shelf. Tablette. Fachboeden. Estante.

3 **Paper box.** Paper box. Porte papier. Papier Ablage. Paper box.

4 **Paper - Box con un ripiano.** 1 Shelf paperbox. Porte papier avec un etageres. Papier Ablage Mit einem fachboeden. Paper box - 1 estante.

5 **Paper - Box con due ripiano.** 2 Shelves paperbox. Porte papier avec deux etageres. Papier Ablage Mit 2 Fachboeden. Paper box - 2 estantes.

6 **Vasca cablaggio semplice.** Cable tray. Bac cablage. Kabelwanne. Bandeja para el cableado simple.

7 **Vasca cablaggio apribile.** Inspectionable cable tray. Bac cablage pivotante. Abklappbarer Kabelwanne. Bandeja para el cableado abierta.

8 **Top access.** Top access. Durchgehende Klappe. Top access. Top access.

9 **Flip top.** Flip top. "Flap pivotant". Klappe. Solapa.

10 **Colonnine.** Vertical cable management. Pied partagé. Stutz-fuessen. Columns.

11 **Muretto.** Intermediate leg. Pietement box. Kabel Box. Torres.

12 **Struttura.** Frame. Structure. Gestell. Patas.



# Dimensions & Finishes





## TenUp Operative

### Caratteristiche tecniche

Tecnical characteristic. Caractéristiques techniques. Technische produktarte. Características técnicas.

### Workstation

Workstation. Plateau compact. Eckschreibtisch. Mesa operativa.

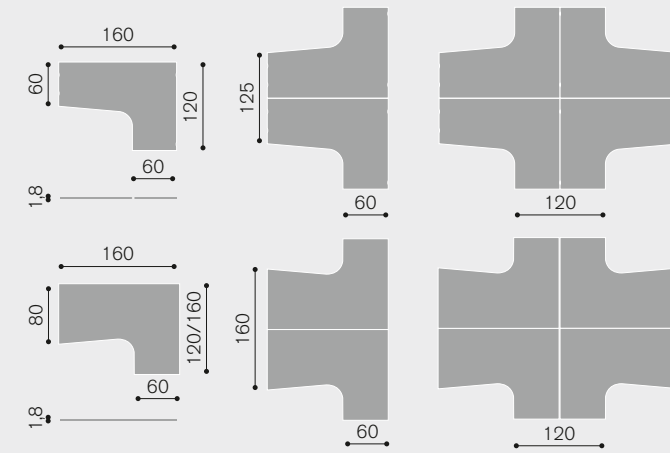
Dritti. Straight. Droits. Geraden. Rectos.



Wave.

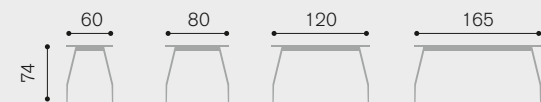


Sgommati. Shaped. Profilée. Geformt. Perfilados.



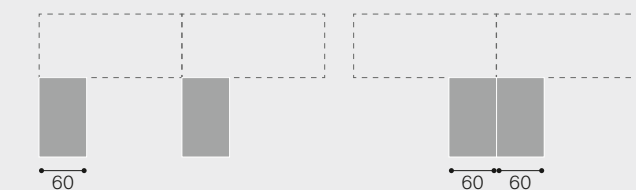
### Struttura

Frame. Structure. Gestell. Patas.



### Estensioni

Length features. Extensions. Erweiterungen. Extensiones.




### Screen

Screen. Panneaux écran. Screen. Screen.



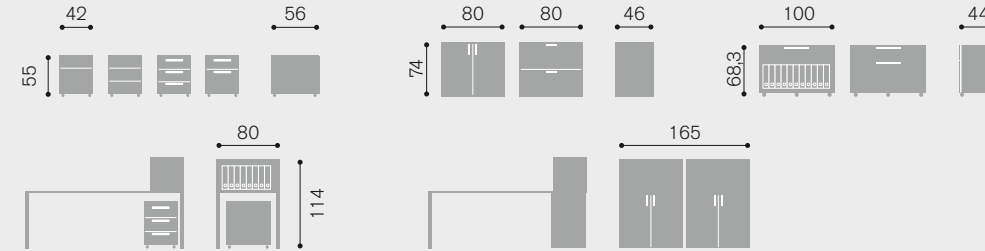
### Barra porta accessori

Accessory beam. Barre porte accessoires. Zubehoer-Profil. Barra lleva accesorios.



### Cassettiere - Contenitori

Drawers. - Cabinets. Caissons. - Rangement. Rollcontainer. - Schränke. Cajoneras. - Contenedores.



### Accessori per barra

Beam accessories. Accessoires pour support central. Zubehoeren fuer einzelner Screen. Accesorios por barra.




### Finiture

Finishes. Finitions. Ausführungen. Acabados.


#### Piani Melaminico

Melamine tops  
Plateau mélamine  
Melaminharzplatten  
Sobre melamina




#### Struttura

Frame  
Structure  
Gestell  
Patas



#### Tessuto<sup>1</sup>

Fabric  
Tissu  
Gewebe  
Tabizado



#### Accessori<sup>2</sup>

Accessories  
Accessoires  
Zubehoeren  
Accesorios



<sup>1</sup> Colori standard da cartella Lucia per colori e tipologia tessuti diverse, visionare cartelle tessuto o contattare l'ufficio commerciale. Standard colours as Lucia folder. For different colours and fabric typologies, please check the fabric folder or alternatively contact the sales department. Finitions standard selon famille Lucia. Pour finitions et typologie de tissu différentes merci de contacter le service commerciale. Standard Farben wie Lucia Karte. Fuer sonderen Typologie und Farbe von Stoff, sehen Sie bitte die Stoffkarte oder setzen Sie sich in Verbindung mit Einkaufs-Büro. Por los colores estándar ver carpeta Lucia. Por colores y tipología tejido diferentes, visionar carpetas tejidos o contactar el despacho comercial.  
<sup>2</sup> Cartella colori completa a pagina 324. Complete file folder on page 324. Tableau finition complet à la page 324. Gesamte Ausführungs-Karte auf Seite 324. Carpeta tejidos completa a pagina 324.